



รายงานผลการวิจัยเชิงสำรวจ
ประเมินความพึงพอใจของผู้รับบริการที่มีต่อการให้บริการงานบริการสาธารณะ
ขององค์การบริหารส่วนตำบลแหลมตะลุมพุก
อำเภอปากพนัง จังหวัดนครศรีธรรมราช
ประจำปีงบประมาณ พ.ศ. 2564

คณะเศรษฐศาสตร์และบริหารธุรกิจ
มหาวิทยาลัยทักษิณ

หนังสือรับรองผลการประเมิน

มหาวิทยาลัยทักษิณ โดยคณะเศรษฐศาสตร์และบริหารธุรกิจ ได้ทำการประเมินความพึงพอใจของประชาชนที่มีต่อการให้บริการงานบริการสาธารณะขององค์การบริหารส่วนตำบลแหลมตะลุมพุก อำเภอปากพะนัง จังหวัดนครศรีธรรมราช ประจำปีงบประมาณ พ.ศ. 2564 โดยศึกษาข้อมูลจากผู้ให้บริการงานด้านการรักษาความสะอาดในที่สาธารณะ งานด้านเทคนิค หรือป้องกันบรรเทาสาธารณภัย งานด้านรายได้หรือภาษี งานด้านพัฒนาชุมชนและสวัสดิการสังคม และงานด้านสาธารณสุข จำนวน 300 คน

ภาพรวมผู้ใช้บริการมีความพึงพอใจอยู่ในระดับมากที่สุด มีค่าคะแนนเฉลี่ยเท่ากับ 4.66 หรือร้อยละ 93.20 โดยด้านสิ่งอำนวยความสะดวก มีค่าคะแนนเฉลี่ยเท่ากับ 4.69 หรือร้อยละ 93.80 รองลงมาคือด้านเจ้าหน้าที่ผู้ให้บริการ มีค่าคะแนนเฉลี่ยเท่ากับ 4.67 หรือร้อยละ 93.40 ด้านขั้นตอนการให้บริการ มีค่าคะแนนเฉลี่ยเท่ากับ 4.65 หรือร้อยละ 93.00 และด้านช่องทางการให้บริการ มีค่าคะแนนเฉลี่ยเท่ากับ 4.62 หรือร้อยละ 92.40 ตามลำดับ สำหรับผลการพิจารณาเป็นงาน ปรากฏว่า งานด้านพัฒนาชุมชนและสวัสดิการสังคม มีค่าคะแนนเฉลี่ยเท่ากับ 4.72 หรือร้อยละ 94.40 รองลงมาคือ งานด้านการรักษาความสะอาดในที่สาธารณะ มีค่าคะแนนเฉลี่ยเท่ากับ 4.70 หรือร้อยละ 94.00 งานด้านสาธารณสุข มีค่าคะแนนเฉลี่ยเท่ากับ 4.65 หรือร้อยละ 93.00 งานด้านเทคนิค หรือป้องกันบรรเทาสาธารณภัย มีค่าคะแนนเฉลี่ยเท่ากับ 4.62 หรือร้อยละ 92.40 และงานด้านรายได้หรือภาษี มีค่าคะแนนเฉลี่ยเท่ากับ 4.60 หรือร้อยละ 92.00 ตามลำดับ

(ผู้ช่วยศาสตราจารย์ สุธรรม ขนาศักดิ์)

คณะเศรษฐศาสตร์และบริหารธุรกิจ

มหาวิทยาลัยทักษิณ

คำนำ

การติดตามและประเมินผลเป็นหน้าที่ที่สำคัญอย่างหนึ่งในการดำเนินงานพัฒนาขององค์กรปกครองส่วนท้องถิ่น เพื่อใช้วัดประสิทธิภาพและประสิทธิผลของการดำเนินงานในด้านต่างๆ ว่าเป็นไปตามวัตถุประสงค์หรือจุดมุ่งหมายที่วางไว้หรือไม่ เพื่อให้การปฏิบัติงานขององค์กรปกครองส่วนท้องถิ่นมีประสิทธิภาพและบรรลุประสิทธิผล ก่อให้เกิดประโยชน์สุขของประชาชน เกิดผลสัมฤทธิ์ต่อภารกิจของรัฐ มีประสิทธิภาพและเกิดความคุ้มค่าในเชิงภารกิจของรัฐ ไม่มีขั้นตอนการปฏิบัติงานเกินความจำเป็น มีการปรับปรุงภารกิจของส่วนราชการให้ทันต่อสถานการณ์ ประชาชนได้รับการอำนวยความสะดวกและได้รับการตอบสนองความต้องการ ซึ่งผลที่ได้จากการติดตามและประเมินผลจะเป็นข้อมูลย้อนกลับที่สามารถนำไปปรับปรุงและกำหนดทิศทางและแนวทางการดำเนินงานตามภารกิจหน้าที่ให้มีประสิทธิภาพยิ่งขึ้นต่อไป

มหาวิทยาลัยทักษิณ โดยคณะเศรษฐศาสตร์และบริหารธุรกิจ ได้ตระหนักถึงบทบาทในการวิจัยและการบริการวิชาการแก่ชุมชน จึงได้รับมอบหมายจากองค์การบริหารส่วนตำบลแหลมตะลุมพุก ให้เป็นหน่วยทำการประเมินความพึงพอใจของผู้รับบริการที่มีต่อการให้บริการงานบริการสาธารณะ ประจำปีงบประมาณ พ.ศ. 2564 ซึ่งผลการประเมินดังกล่าว จะนำไปสู่การปรับปรุงและพัฒนาการดำเนินงานให้มีประสิทธิภาพและบรรลุประสิทธิผลในเชิงพัฒนาแก่องค์กรต่อไป

คณะเศรษฐศาสตร์และบริหารธุรกิจ

มหาวิทยาลัยทักษิณ

ปีงบประมาณ พ.ศ. 2564

สารบัญ

หน้า

หนังสือรับรองผลการประเมิน

คำนำ

สารบัญ

สารบัญตาราง

สารบัญภาพ

บทที่ 1 บทนำ

1.1 ความเป็นมาและความสำคัญของการประเมิน	1
1.2 วัตถุประสงค์ของการประเมิน	2
1.3 ขอบเขตการประเมิน	2
1.4 ประโยชน์ของการประเมิน	2
1.5 นิยามศัพท์เฉพาะ	3

บทที่ 2 แนวคิด ทฤษฎี เอกสารและงานวิจัยที่เกี่ยวข้อง

2.1 แนวคิด และทฤษฎีที่เกี่ยวข้อง	4
2.2 ข้อมูลทั่วไปขององค์การบริหารส่วนตำบลแหลมตะลุมพุก	19
2.3 งานวิจัยที่เกี่ยวข้อง	20
2.4 กรอบแนวคิดของการประเมินความพึงพอใจ	22

บทที่ 3 วิธีดำเนินการประเมิน

3.1 วิธีดำเนินการประเมิน	23
3.2 เครื่องมือที่ใช้และการเก็บรวบรวมข้อมูล	25

บทที่ 4 ผลการวิเคราะห์ข้อมูล

4.1 ข้อมูลทั่วไปของผู้ตอบแบบสอบถาม	27
4.2 ระดับความพึงพอใจในการให้บริการ	30

บทที่ 5 สรุปและข้อเสนอแนะ

5.1 สรุปผลการประเมิน	57
5.2 ข้อเสนอแนะ	58

บรรณานุกรม

ภาคผนวก

สารบัญตาราง

หน้า

ตารางที่ 1	จำนวนประชากรและจำนวนตัวอย่างในการเก็บแบบสอบถาม	24
ตารางที่ 2	ร้อยละของกลุ่มตัวอย่างจำแนกตามตัวแปร ประเภทของงานบริการ เพศ อายุ สถานภาพ การศึกษา อาชีพ รายได้ จำนวนครั้งในการขอรับบริการ และช่วงเวลาในการขอรับบริการ	27
ตารางที่ 3	ความพึงพอใจในการให้บริการขององค์การบริหารส่วนตำบลแหลมตะลุมพุก แยกตามด้านต่างๆ	30
ตารางที่ 4	ความพึงพอใจในการให้บริการขององค์การบริหารส่วนตำบลแหลมตะลุมพุก แยกตามงานต่างๆ	31
ตารางที่ 5	ความพึงพอใจในการบริการงานด้านการรักษาความสะอาดในที่สาธารณะ	32
ตารางที่ 6	ความพึงพอใจในการบริการด้านขั้นตอนการให้บริการของงานด้านการรักษาความสะอาดในที่สาธารณะ	33
ตารางที่ 7	ความพึงพอใจในการบริการด้านช่องทางการให้บริการของงานด้านการรักษาความสะอาดในที่สาธารณะ	34
ตารางที่ 8	ความพึงพอใจในการบริการด้านเจ้าหน้าที่ผู้ให้บริการของงานด้านการรักษาความสะอาดในที่สาธารณะ	35
ตารางที่ 9	ความพึงพอใจในการบริการด้านสิ่งอำนวยความสะดวกของงานด้านการรักษาความสะอาดในที่สาธารณะ	36
ตารางที่ 10	ความพึงพอใจในการบริการงานด้านเทคนิค หรือป้องกันบรรเทาสาธารณภัย	37
ตารางที่ 11	ความพึงพอใจในการบริการด้านขั้นตอนการให้บริการของงานด้านเทคนิค หรือป้องกันบรรเทาสาธารณภัย	38
ตารางที่ 12	ความพึงพอใจในการบริการด้านช่องทางการให้บริการของงานด้านเทคนิค หรือป้องกันบรรเทาสาธารณภัย	39
ตารางที่ 13	ความพึงพอใจในการบริการด้านเจ้าหน้าที่ผู้ให้บริการของงานด้านเทคนิค หรือป้องกันบรรเทาสาธารณภัย	40
ตารางที่ 14	ความพึงพอใจในการบริการด้านสิ่งอำนวยความสะดวกของงานด้านเทคนิค หรือป้องกันบรรเทาสาธารณภัย	41
ตารางที่ 15	ความพึงพอใจในการบริการงานด้านรายได้หรือภาษี	42
ตารางที่ 16	ความพึงพอใจในการบริการด้านขั้นตอนการให้บริการของงานด้านรายได้หรือภาษี	43
ตารางที่ 17	ความพึงพอใจในการบริการด้านช่องทางการให้บริการของงานด้านรายได้หรือภาษี	44
ตารางที่ 18	ความพึงพอใจในการบริการด้านเจ้าหน้าที่ผู้ให้บริการของงานด้านรายได้หรือภาษี	45
ตารางที่ 19	ความพึงพอใจในการบริการด้านสิ่งอำนวยความสะดวกของงานด้านรายได้หรือภาษี	46

สารบัญตาราง (ต่อ)

	หน้า
ตารางที่ 20 ความพึงพอใจในการบริการงานด้านพัฒนาชุมชนและสวัสดิการสังคม	47
ตารางที่ 21 ความพึงพอใจในการบริการด้านขั้นตอนการให้บริการของงานด้านพัฒนาชุมชน และสวัสดิการสังคม	48
ตารางที่ 22 ความพึงพอใจในการบริการด้านช่องทางการให้บริการของงานด้านพัฒนาชุมชน และสวัสดิการสังคม	49
ตารางที่ 26 ความพึงพอใจในการบริการด้านขั้นตอนการให้บริการของงานด้านสาธารณสุข	53
ตารางที่ 27 ความพึงพอใจในการบริการด้านช่องทางการให้บริการของงานด้านสาธารณสุข	54
ตารางที่ 28 ความพึงพอใจในการบริการด้านเจ้าหน้าที่ผู้ให้บริการของงานด้านสาธารณสุข	55
ตารางที่ 29 ความพึงพอใจในการบริการด้านสิ่งอำนวยความสะดวกของงานด้านสาธารณสุข	56
ตารางที่ 30 สรุประดับความพึงพอใจของผู้รับบริการ ในประเด็นด้านขั้นตอนการให้บริการ ด้านช่องทางการให้บริการ ด้านเจ้าหน้าที่ผู้ให้บริการ และด้านสิ่งอำนวยความสะดวก	57

สารบัญภาพ

	หน้า
ภาพที่ 1 ความสัมพันธ์ระหว่างผู้จัดบริการสาธารณะ (รัฐ) และผู้รับบริการสาธารณะ (พลเมือง) ในความสัมพันธ์แบบทั่วไป	8
ภาพที่ 2 ความสัมพันธ์ระหว่างผู้จัดบริการสาธารณะ (รัฐ) และผู้รับบริการสาธารณะ (พลเมือง) ในความสัมพันธ์ Co-production	8
ภาพที่ 3 กรอบแนวคิดของการประเมินความพึงพอใจ	22

บทที่ 1

บทนำ

1.1 ความเป็นมาและความสำคัญของการประเมิน

การพัฒนาการบริการสาธารณะมีวัตถุประสงค์เพื่อสนองความต้องการส่วนรวมของประชาชน อันเป็นการพัฒนาคุณภาพชีวิตที่ดีให้แก่ประชาชนและสร้างการพัฒนาทั้งด้านเศรษฐกิจและสังคมให้กับท้องถิ่น โดยมีหลักการที่เป็นประเด็นสำคัญในการจัดบริการสาธารณะ คือ การจัดบริการสาธารณะต้องดำเนินการเพื่อก่อให้เกิดประโยชน์แก่ส่วนรวม สามารถตอบสนองความต้องการของท้องถิ่น มีความเสมอภาค ความต่อเนื่อง และความโปร่งใสในการให้บริการ โดยการพัฒนาการบริการสาธารณะ ประกอบด้วย 6 ด้าน ได้แก่ 1) ด้านโครงสร้างพื้นฐาน 2) ด้านงานส่งเสริมคุณภาพชีวิต 3) ด้านการจัดระเบียบชุมชน สังคม และการรักษาความสงบเรียบร้อย 4) ด้านการวางแผนและการส่งเสริมการลงทุน พาณิชยกรรม และการท่องเที่ยว 5) ด้านการบริหารจัดการและการอนุรักษ์ทรัพยากรธรรมชาติและสิ่งแวดล้อม และ 6) ด้านศิลปวัฒนธรรม จารีตประเพณี และภูมิปัญญาท้องถิ่น (อริสรา ป้องกัน, 2559 และวุฒิสาร ต้นไชย, 2559 อ้างถึงใน นันทะ บุตรน้อย, 2563) ซึ่งรัฐได้มอบอำนาจให้หน่วยงานส่วนท้องถิ่นสามารถบริหารจัดการท้องถิ่นด้วยตนเองภายใต้โครงสร้างการบริหารที่กฎหมายกำหนด ทำให้องค์กรปกครองส่วนท้องถิ่นมีอำนาจและหน้าที่ดูแลและจัดทำบริการสาธารณะและกิจกรรมเพื่อประโยชน์ของประชาชนในท้องถิ่นตามหลักการพัฒนาอย่างยั่งยืน ประกอบกับพระราชกฤษฎีกาว่าด้วยหลักเกณฑ์และวิธีการบริหารกิจการบ้านเมืองที่ดี พ.ศ. 2546 มาตรา 6 ได้กำหนดว่า การบริหารกิจการบ้านเมืองที่ดี ได้แก่ การบริหารราชการเพื่อบรรลุเป้าหมาย ซึ่งก่อให้เกิดประโยชน์สุขของประชาชน เกิดผลสัมฤทธิ์ต่อภารกิจของรัฐมีประสิทธิภาพ และเกิดความคุ้มค่าในเชิงภารกิจของรัฐไม่มีขั้นตอนการปฏิบัติงานเกินความจำเป็น มีการปรับปรุงภารกิจของส่วนราชการให้ทันต่อสถานการณ์ ประชาชนได้รับการอำนวยความสะดวก และได้รับการตอบสนองความต้องการ และมีการประเมินผลการปฏิบัติราชการอย่างสม่ำเสมอ

องค์กรปกครองส่วนท้องถิ่นตระหนักในบทบาทและหน้าที่ดังกล่าว ประกอบกับกรมส่งเสริมการปกครองท้องถิ่นได้ให้ความสำคัญของการปฏิบัติราชการอย่างมีประสิทธิภาพและประสิทธิผลขององค์กรปกครองส่วนท้องถิ่น โดยในแต่ละปีจะมีการจัดตั้งคณะกรรมการประเมินเพื่อรับรองมาตรฐานการปฏิบัติราชการขององค์กรปกครองส่วนท้องถิ่น 5 ด้าน ได้แก่ (1) ด้านการบริหารจัดการ (2) ด้านการบริหารงานบุคคลและกิจการสภา (3) ด้านการเงินและการคลัง (4) ด้านการบริการสาธารณะ และ (5) ด้านธรรมาภิบาล ซึ่งเป็นการประเมินประสิทธิภาพและประสิทธิผลการปฏิบัติราชการตามตัวชี้วัดใน 4 มิติ ได้แก่ (1) มิติด้านประสิทธิผล (2) มิติด้านคุณภาพการให้บริการ (3) มิติด้านประสิทธิภาพ และ (4) มิติด้านพัฒนาองค์กร (กรมส่งเสริมการปกครองท้องถิ่น, 2561) เพื่อจะได้ทำให้องค์กรปกครองส่วนท้องถิ่นได้ปรับปรุงและพัฒนาการปฏิบัติราชการในด้านต่างๆ ดังกล่าว อย่างต่อเนื่อง โดยเฉพาะการประเมินด้านการบริการสาธารณะ ได้กำหนดให้องค์กรปกครองส่วนท้องถิ่นจะต้องประเมินความพึงพอใจ

ของประชาชนต่อการให้บริการงานบริการสาธารณะขององค์กรปกครองส่วนท้องถิ่น โดยสถาบันการศึกษาของรัฐที่มีการสอนในระดับปริญญาตรีขึ้นไป ที่ได้รับการขึ้นบัญชีรายชื่อจากคณะกรรมการข้าราชการองค์การบริหารส่วนจังหวัด (ก.จ.จ.) คณะกรรมการพนักงานเทศบาลจังหวัด (ก.ท.จ.) และคณะกรรมการพนักงานส่วนตำบล (ก.อบต.จังหวัด) ดำเนินการสำรวจและประเมินความพึงพอใจของผู้รับบริการตามตัวชี้วัดที่ 1 ของมิติด้านคุณภาพการให้บริการ โดยให้ดำเนินการสำรวจกับผู้รับบริการในงานบริการสาธารณะโดยตรงกับองค์กรปกครองส่วนท้องถิ่นตลอดปีงบประมาณที่ขอรับการประเมิน ใน 4 ประเด็นหลักคือ 1) ด้านขั้นตอนการให้บริการ 2) ด้านช่องทางการให้บริการ 3) ด้านเจ้าหน้าที่ผู้ให้บริการ และ 4) ด้านสิ่งอำนวยความสะดวก รวมทั้งเพื่อต้องการทราบถึงปัญหาและข้อเสนอแนะในการให้บริการ ทั้งนี้เพื่อที่จะได้นำผลการศึกษาไปใช้ในการปรับปรุงและพัฒนางานบริการสาธารณะให้มีประสิทธิภาพและบรรลุประสิทธิผลต่อไป

1.2 วัตถุประสงค์ของการประเมิน

1. เพื่อศึกษาระดับความพึงพอใจในการให้บริการงานบริการสาธารณะขององค์การบริหารส่วนตำบลแหลมตะลุมพุก อำเภอปากพนัง จังหวัดนครศรีธรรมราช
2. เพื่อเสนอแนะแนวทางในการให้บริการงานบริการสาธารณะขององค์การบริหารส่วนตำบลแหลมตะลุมพุก อำเภอปากพนัง จังหวัดนครศรีธรรมราช

1.3 ขอบเขตการประเมิน

การประเมินความพึงพอใจของผู้รับบริการที่มีต่อการให้บริการงานบริการสาธารณะขององค์การบริหารส่วนตำบลแหลมตะลุมพุก อำเภอปากพนัง จังหวัดนครศรีธรรมราช มีขอบเขตการประเมินดังนี้

1. ขอบเขตของเนื้อหา สำรวจความพึงพอใจของประชาชนผู้รับบริการโดยครอบคลุมใน 4 ประเด็นคือ
 - 1) ด้านขั้นตอนการให้บริการ
 - 2) ด้านช่องทางการให้บริการ
 - 3) ด้านเจ้าหน้าที่ผู้ให้บริการ
 - 4) ด้านสิ่งอำนวยความสะดวก

โดยจะดำเนินการประเมินระดับความพึงพอใจในแต่ละด้านในภาพรวมของผู้ใช้บริการ และแยกตามประเภทของงานบริการ

2. ขอบเขตของประชากรและกลุ่มตัวอย่าง ประชากรในการศึกษาครั้งนี้ คือ ประชาชนที่ใช้บริการงานบริการสาธารณะขององค์การบริหารส่วนตำบลแหลมตะลุมพุก อำเภอปากพนัง จังหวัดนครศรีธรรมราช และกลุ่มตัวอย่างได้จากการสุ่มตัวอย่างจากประชากรดังกล่าว

3. ขอบเขตของระยะเวลา การศึกษาครั้งนี้เริ่มจัดเตรียมข้อมูลพื้นฐาน สร้างแบบสอบถาม ดำเนินการสำรวจข้อมูล วิเคราะห์ข้อมูล และจัดทำรายงานผลการประเมิน ระหว่างวันที่ 1 ตุลาคม 2563 - 30 กันยายน 2564

1.4 ประโยชน์ของการประเมิน

เพื่อนำผลการประเมินความพึงพอใจไปปรับปรุงเพื่อพัฒนากระบวนการทำงานด้านคุณภาพ การให้บริการให้ตอบสนองความต้องการของผู้รับบริการให้มากยิ่งขึ้น

1.5 นิยามศัพท์เฉพาะ

ความพึงพอใจ หมายถึง ความรู้สึกที่ดีหรือทัศนคติที่ดีของประชาชนที่มาใช้บริการซึ่งเกิดจากการได้รับการตอบสนองในด้านขั้นตอนการให้บริการ ด้านช่องทางการให้บริการ ด้านเจ้าหน้าที่ผู้ให้บริการ และด้านสิ่งอำนวยความสะดวก ตรงตามที่ต้องการ ก็จะเกิดความรู้สึกที่ดี มีความสุข และพอใจในสิ่งนั้น ตรงกันข้ามหากความต้องการไม่ได้รับการตอบสนองความไม่พึงพอใจก็จะเกิดขึ้น

ผู้รับบริการ หมายถึง ประชาชนผู้มารับบริการโดยตรงจากองค์การบริหารส่วนตำบลแหลมตะลุมพุก อำเภอปากพนัง จังหวัดนครศรีธรรมราช ประจำปีงบประมาณ พ.ศ. 2564

องค์กรปกครองส่วนท้องถิ่น หมายถึง องค์การบริหารส่วนตำบลแหลมตะลุมพุก อำเภอปากพนัง จังหวัดนครศรีธรรมราช ซึ่งเป็นพื้นที่ในการทำการสำรวจความพึงพอใจของผู้รับบริการในครั้งนี้

งานบริการสาธารณะ หมายถึง บริการที่จัดทำขึ้นโดยองค์กรปกครองส่วนท้องถิ่นหรือจัดทำโดยเอกชน แต่อยู่ในความควบคุมขององค์กรปกครองส่วนท้องถิ่นเพื่อสนองต่อความต้องการของประชาชน เพื่อประโยชน์ต่อประชาชน และเพื่อสาธารณะประโยชน์

บทที่ 2

แนวคิด ทฤษฎี เอกสารและงานวิจัยที่เกี่ยวข้อง

2.1 แนวคิด และทฤษฎีที่เกี่ยวข้อง

แนวคิด ทฤษฎี ที่เกี่ยวข้องกับการประเมินความพึงพอใจของผู้รับบริการที่มีต่อการให้บริการสาธารณะขององค์กรปกครองส่วนท้องถิ่น ประกอบด้วย แนวคิดและทฤษฎีที่เกี่ยวกับการจัดทำบริการสาธารณะ แนวคิดการจัดบริการภาครัฐอย่างมีประสิทธิภาพ แนวคิดพื้นฐานเกี่ยวกับคุณภาพการให้บริการ แนวคิดทฤษฎีความพึงพอใจ ภาพลักษณ์องค์กร หลักธรรมาภิบาล และเครื่องมือที่ใช้วัดความพึงพอใจ โดยมีรายละเอียดดังนี้

2.1.1 แนวคิด และทฤษฎีที่เกี่ยวกับการจัดทำบริการสาธารณะ

แนวคิด ทฤษฎีที่เกี่ยวกับบริการสาธารณะที่สำคัญ มีดังนี้

1) ขอบข่ายและความหมายการจัดทำบริการสาธารณะ (อำนาจ บุนยรัตน์ไมตรี, 2559)

การให้บริการสาธารณะ (public service delivery) โดยทั่วไปจะเกี่ยวข้องกับกิจกรรม หรือบริการที่รัฐจัดทำขึ้นเพื่อสนองความต้องการของประชาชนโดยส่วนรวม หรือการให้บริการประชาชนโดยรัฐที่ดำเนินการในลักษณะของรัฐสวัสดิการ มีกฎหมายรองรับ มีความต่อเนื่องไม่เปลี่ยนแปลงไปตามสถานะของรัฐบาล แต่สามารถปรับปรุงเปลี่ยนแปลงไปตามความต้องการของสังคม การจัดทำบริการสาธารณะของรัฐมีเป้าหมายและมีแนวคิดเรื่องการจัดทำบริการสาธารณะที่สำคัญ สรุปได้ดังนี้ (1) รัฐต้องมีการบริหารด้านการจัดทำบริการสาธารณะแบบตลาด (2) รัฐต้องสามารถจัดการบริหารการจัดทำบริการสาธารณะเพื่อให้ผู้รับบริการมีทางเลือกใช้บริการได้หลายช่องทาง (3) รัฐต้องกระจายความรับผิดชอบให้ผู้จัดทำบริการสาธารณะแทน (4) รัฐต้องมีแผนงานยกระดับความสามารถในการจัดทำบริการสาธารณะ และ (5) รัฐต้องมีจุดมุ่งหมายแห่งความสำเร็จในการจัดทำบริการสาธารณะมากกว่าที่จะเน้นในเรื่องกระบวนการ

สรุปได้ว่า บริการสาธารณะ คือ บริการที่จัดทำขึ้นโดยภาครัฐ หรือองค์กรปกครองส่วนท้องถิ่น หรือจัดทำโดยเอกชน แต่อยู่ในความควบคุมของรัฐเพื่อสนองต่อความต้องการของประชาชนเพื่อประโยชน์ต่อประชาชนและเพื่อสาธารณะประโยชน์

2) หลักเกณฑ์การจัดทำบริการสาธารณะ ในการจัดทำบริการสาธารณะนั้นมีหลักเกณฑ์ที่สำคัญอยู่ 3 ประการ มีดังนี้ (อำนาจ บุนยรัตน์ไมตรี, 2559)

2.1) หลักความต่อเนื่องและสม่ำเสมอ (the principle of continuous) การจัดทำบริการต้องเป็นไปอย่างสม่ำเสมอและต่อเนื่อง เนื่องจากบริการสาธารณะเป็นกิจการที่มีความจำเป็นต่อการดำรงชีพของประชาชน มีความต้องการใช้บริการตลอดเวลา การจัดทำบริการสาธารณะ จึงต้องมีความต่อเนื่องจะเลือกดำเนินการเป็นเฉพาะช่วงเวลาไม่ได้ เพราะจะสร้างความเดือดร้อนให้กับผู้ใช้บริการ

2.2) หลักความเสมอภาค (the principle of equal) เนื่องจากการจัดทำบริการสาธารณะไม่ได้มีจุดมุ่งหมายเพื่อผู้ใดผู้หนึ่งเป็นการเฉพาะ แต่มีจุดมุ่งหมายเพื่อประชาชนโดยส่วนรวม ประชาชนจึงย่อมได้รับสิทธิหรือได้รับประโยชน์จากบริการสาธารณะนั้น อย่างเท่าเทียมกันจะเลือกปฏิบัติไม่ได้ รวมทั้งความเสมอ

ภาคในด้านราคาค่าบริการและการบริการ และองค์กรที่จัดทำบริการต้องทำให้ประชาชนสามารถเข้าถึงบริการ สาธารณะได้หลายช่องทางและง่ายต่อการรับบริการไม่มีความสลับซับซ้อน

2.3) หลักว่าด้วยการปรับปรุงเปลี่ยนแปลง (the principle of adaptation) รัฐต้องจัดทำ บริการสาธารณะให้เหมาะสมกับความต้องการของประชาชนและเพื่อให้มีความเหมาะสมกับสภาพเศรษฐกิจ และสังคมที่เปลี่ยนแปลง รัฐจึงควรคำนึงถึงความจำเป็นในการปรับปรุงการจัดทำบริการสาธารณะให้เป็นไปตาม วิวัฒนาการของสังคม รวมทั้งเมื่อมีเหตุที่ความต้องการของประชาชนเปลี่ยนแปลงไป การบริการสาธารณะนั้น ควรได้รับการเปลี่ยนแปลงไปตามความต้องการของประชาชน

3) องค์กรจัดทำบริการสาธารณะ

องค์กรจัดทำบริการสาธารณะ สามารถแบ่งออกได้ 4 ประเภท คือ (อำนาจ บัญญัติมาตรา 2559)

3.1) บริการสาธารณะจัดทำโดยรัฐ

เป็นบริการสาธารณะที่รัฐจะต้องจัดทำเพื่อความมั่นคงและความเป็นเอกภาพของรัฐ การกิจการที่ประชาชนทั่วประเทศมีส่วนได้เสียเหมือนกัน การกิจการที่รัฐจัดทำแล้วมีประสิทธิภาพมากกว่า หรือเป็นกิจการที่ต้องใช้งบประมาณ และเทคโนโลยีขั้นสูง รัฐจึงควรจัดทำบริการสาธารณะประเภทนี้ เช่น (1) การป้องกันประเทศ (2) การรักษาความสงบเรียบร้อยภายในประเทศ (3) การกิจการด้านการคลัง และ (4) หน้าที่เป็นตัวแทนของประชาชน เป็นต้น

3.2) บริการสาธารณะจัดทำโดยองค์กรปกครองส่วนท้องถิ่น

บริการสาธารณะที่องค์กรปกครองส่วนท้องถิ่นต้องดำเนินการมี 2 ประเภท คือ บริการ สาธารณะระดับชาติ ซึ่งรัฐมอบหมายให้องค์กรปกครองส่วนท้องถิ่นเป็นผู้ดำเนินการจัดทำและบริการสาธารณะ ซึ่งเป็นหน้าที่โดยตรงขององค์กรปกครองส่วนท้องถิ่นโดยมีกฎหมายแบ่งแยกหน้าที่และประเภทของบริการ สาธารณะที่องค์กรปกครองส่วนท้องถิ่นแต่ละประเภทจะเป็นผู้จัดทำ แบ่งได้เป็น 4 ประเภท คือ (1) บริการ สาธารณะทางด้านสุขอนามัย (2) บริการสาธารณะทางด้านเศรษฐกิจ (3) บริการสาธารณะทางด้านสังคม และการศึกษา และ (4) บริการสาธารณะทางด้านวัฒนธรรม

3.3) บริการสาธารณะจัดทำต่อเนื่องกันระหว่างรัฐกับองค์กรปกครองส่วนท้องถิ่น

บริการสาธารณะบางประเภทรัฐและองค์กรปกครองส่วนท้องถิ่นต้องร่วมกันรับผิดชอบ เนื่องจากกิจการประเภทนี้เกี่ยวข้องกับผลประโยชน์ของมหาชนและเป็นความต้องการร่วมกัน ของประชาชนทั้งประเทศ เช่น การจัดการศึกษาระดับประถม ซึ่งมีลักษณะเป็นความต้องการ ของประชาชนในท้องถิ่น ควรให้องค์กรปกครองส่วนท้องถิ่นดำเนินการจัดทำ ส่วนการจัดการศึกษา ระดับอุดมศึกษาเป็นกิจกรรมต้องใช้เงินทุนสูงจึงควรเป็นหน้าที่ของรัฐ

3.4) บริการสาธารณะจัดทำโดยเอกชน

วิธีการจัดทำบริการสาธารณะโดยเอกชนแบ่งออกได้เป็น 3 ลักษณะ ดังนี้

(1) กิจการการให้บริการสาธารณะของรัฐบางประเภทต้องใช้งบลงทุนมาก ต้องใช้บุคลากรที่มีความชำนาญเป็นพิเศษ ซึ่งรัฐไม่สามารถจัดทำบริการสาธารณะได้และทันความต้องการ ของผู้ใช้บริการสาธารณะ จึงให้เอกชนซึ่งมีความพร้อมเป็นผู้จัดทำบริการสาธารณะแทนรัฐ

(2) การมอบอำนาจ (habilitation) ให้เอกชนเป็นผู้จัดทำบริการสาธารณะ หมายความว่า การที่รัฐมอบให้เอกชนเป็นผู้จัดทำบริการสาธารณะทั้งหมดหรือบางส่วน ทั้งนี้เนื่องจาก เอกชนไม่ได้มีอำนาจจัดทำบริการสาธารณะ เพราะบริการสาธารณะเป็นอำนาจหน้าที่ของรัฐ

(3) สัมปทาน (concession) ได้แก่ สัญญาที่ฝ่ายปกครองมอบให้เอกชน เป็นผู้จัดทำบริการสาธารณะด้วยการลงทุนและเสี่ยงภัยของเอกชนเอง และเอกชนสามารถเก็บค่าบริการ จากผู้ใช้บริการกิจการที่ได้รับสัมปทานจากรัฐ

4) การพัฒนาการบริการสาธารณะ (Public Service Development)

การพัฒนาเพื่อยกระดับการบริการหรือกิจกรรมที่องค์กรปกครองส่วนท้องถิ่นจัดทำขึ้นเพื่อประโยชน์ สาธารณะ หรือเพื่อตอบสนองความต้องการของส่วนรวม โดยมีวัตถุประสงค์เพื่อสนองความต้องการส่วนรวม ของประชาชน อันเป็นการพัฒนาคุณภาพชีวิตที่ดีให้แก่ประชาชนและสร้างการพัฒนาทั้งด้านเศรษฐกิจ และสังคมให้กับท้องถิ่น โดยมีหลักการที่เป็นประเด็นสำคัญในการจัดบริการสาธารณะ คือ การจัดบริการ สาธารณะต้องดำเนินการเพื่อก่อให้เกิดประโยชน์แก่ส่วนรวม สามารถตอบสนองความต้องการของท้องถิ่น มีความเสมอภาค ความต่อเนื่อง และความโปร่งใสในการให้บริการ โดยการพัฒนาการบริการสาธารณะ ประกอบด้วย 6 ด้าน (อริสรา ป้องกัน, 2559 และวุฒิสาร ตันไชย, 2559 อ้างถึงใน นันทะ บุตรน้อย, 2563) ได้แก่

4.1) ด้านโครงสร้างพื้นฐาน ซึ่งมีเนื้อหาของงานเกี่ยวกับ

(1) การคมนาคมและการขนส่ง ได้แก่ ทางบก อาทิ การก่อสร้างและบำรุงรักษาถนน และสะพาน การดูแลจัดตั้งสถานีขนส่ง และการจัดการจราจรในเขตพื้นที่ และทางน้ำ เช่น การบำรุงรักษา ทางน้ำ การก่อสร้างและดูแลสถานีขนส่งทางน้ำ (ท่าเทียบเรือ)

(2) สาธารณูปโภค ได้แก่ แหล่งน้ำ/ระบบประปาชนบท อาทิ การดูแล รักษา พัฒนา ซ่อมบำรุงแหล่งน้ำ และระบบประปาชนบท

(3) สาธารณูปการ ได้แก่ การจัดให้มีตลาด อาทิ การจัดให้มีและควบคุมตลาด การจัดตั้งและดูแลตลาดกลาง การผังเมือง อาทิ การจัดทำผังเมืองรวมจังหวัด และการวางและปรับปรุงผังเมือง รวม และการควบคุมอาคาร อาทิ การควบคุมอาคารและการเปรียบเทียบปรับคดีความผิดตามกฎหมายว่าด้วย การควบคุมอาคาร

4.2) ด้านงานส่งเสริมคุณภาพชีวิต ได้แก่

(1) การส่งเสริมอาชีพ อาทิ การฝึกอบรม ส่งเสริม พัฒนากลุ่มอาชีพต่างๆ

(2) งานสวัสดิการสังคม การสังคมสงเคราะห์พัฒนาคุณภาพชีวิต เด็ก สตรี คนชรา ผู้ด้อยโอกาส อาทิ งานศูนย์พัฒนาเด็กเล็ก การสงเคราะห์เป็ยยังชีพผู้สูงอายุ การสงเคราะห์เป็ยยังชีพคนพิการ และการสงเคราะห์เป็ยยังชีพผู้ป่วยเอดส์ เป็นต้น

(3) นันทนาการ การส่งเสริมการกีฬา อาทิ การจัดหาอุปกรณ์กีฬา การก่อสร้าง บำรุงรักษาสนามกีฬา การจัดทำให้มีสถานที่พักผ่อนหย่อนใจ อาทิ การบริหารจัดการ ดูแล บำรุงรักษา สวนสาธารณะ

(4) การศึกษา การจัดการศึกษาในระบบ อาทิ การจัดการศึกษาก่อนวัยเรียน หรือปฐมวัย การจัดการศึกษาขั้นพื้นฐาน และการจัดการศึกษาสงเคราะห์ การศึกษานอกระบบ อาทิ การบริหารการศึกษานอกโรงเรียนระดับอำเภอและการจัดการศึกษาระดับเขต งานห้องสมุดประชาชน เป็นต้น

(5) การสาธารณสุข การสาธารณสุขและการรักษาพยาบาล อาทิ การส่งเสริมสุขภาพจิตและป้องกันปัญหาสุขภาพจิต และการส่งเสริมสุขภาพแม่และเด็ก การพัฒนาอนามัยบนพื้นที่สูง การป้องกันและควบคุมโรคติดต่อ อาทิ การควบคุมโรคติดต่อ งานสนับสนุนเงินอุดหนุนในการสงเคราะห์ผู้ป่วย โรคเรื้อน ค่าสังคมสงเคราะห์และค่าฌาปนกิจ

(6) การปรับปรุงแหล่งชุมชนแออัดและที่อยู่อาศัย อาทิ การแก้ไขปัญหาชุมชนแออัด การจัดการเกี่ยวกับที่อยู่อาศัยสำหรับผู้มีรายได้น้อย

4.3) ด้านการจัดระเบียบชุมชน สังคม และการรักษาความสงบเรียบร้อย ได้แก่

(1) การส่งเสริมประชาธิปไตยความเสมอภาค สิทธิเสรีภาพของประชาชน อาทิ งานตรวจมาตรา ชั่ง ตวง วัด และการเผยแพร่และประชาสัมพันธ์ความรู้เกี่ยวกับการคุ้มครองผู้บริโภค แก่ผู้บริโภค

(2) การส่งเสริมการมีส่วนร่วมของประชาชนในการพัฒนาท้องถิ่น อาทิ การป้องกันภัยฝ่ายพลเรือนในเขตองค์การบริหารส่วนตำบล

(3) การป้องกันและบรรเทาสาธารณภัย อาทิ การช่วยเหลือผู้ประสบภัยเบื้องต้น

(4) การรักษาความสงบเรียบร้อยและความปลอดภัยในชีวิตและทรัพย์สิน อาทิ การทะเบียนราษฎร และบัตรประจำตัวประชาชน และงานจัดทะเบียนสัตว์พาหนะ

4.4) ด้านการวางแผนและการส่งเสริมการลงทุน พาณิชยกรรม และการท่องเที่ยว ได้แก่

(1) การวางแผนพัฒนาท้องถิ่น อาทิ การจัดทำแผนพัฒนาท้องถิ่น การประสานจัดทำแผนพัฒนาจังหวัด และการจัดระบบข้อมูลเพื่อการวางแผน

(2) การพัฒนาเทคโนโลยี อาทิ การบริการ และถ่ายทอดเทคโนโลยีเกษตรชุมชน

(3) การส่งเสริมการลงทุน อาทิ งานบริการข้อมูลนักลงทุน และงานเผยแพร่ และชักจูงการลงทุน

(4) การพาณิชยกรรม อาทิ งานทะเบียนพาณิชย์

(5) การพัฒนาอุตสาหกรรม อาทิ การกำกับดูแลโรงงาน การอนุญาตให้ตั้งโรงงาน

(6) การท่องเที่ยว อาทิ การวางแผนการท่องเที่ยว การปรับปรุงดูแลบำรุงรักษาสถานที่ท่องเที่ยว และจัดทำสื่อประชาสัมพันธ์

4.5) ด้านการบริหารจัดการและการอนุรักษ์ทรัพยากรธรรมชาติและสิ่งแวดล้อม ได้แก่

(1) การคุ้มครองดูแล บำรุงรักษา ใช้ประโยชน์จากป่าไม้ ที่ดิน ทรัพยากรธรรมชาติและสิ่งแวดล้อม อาทิ งานพัฒนาป่าชุมชน การควบคุมไฟป่า เป็นต้น

(2) การจัดการสิ่งแวดล้อมและมลพิษต่างๆ อาทิ การติดตามตรวจสอบเกี่ยวกับสิ่งแวดล้อมและมลพิษ งานสร้างจิตสำนึกด้านสิ่งแวดล้อม งานตรวจสอบคุณภาพน้ำ งานตรวจสอบคุณภาพอากาศและเสียง และการบำบัดน้ำเสีย

(3) การดูแลรักษาที่สาธารณะ อาทิ การดูแลรักษาและคุ้มครองป้องกันที่สาธารณะ
ประโยชน์

4.6) ด้านศิลปวัฒนธรรม จารีตประเพณี และภูมิปัญญาท้องถิ่น ได้แก่

(1) การจัดการดูแลโบราณสถาน โบราณวัตถุ อาทิ การบำรุงรักษาโบราณสถาน

(2) การจัดการดูแลพิพิธภัณฑสถานและหอจดหมายเหตุ

2.1.2 แนวคิดการจัดบริการภาครัฐอย่างมีประสิทธิภาพ

แนวคิดเกี่ยวกับการจัดบริการภาครัฐอย่างมีประสิทธิภาพ ที่สำคัญๆ มีดังนี้

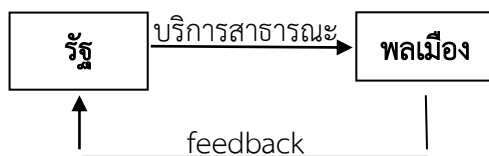
แนวคิดการร่วมกันผลิต (Co-production)

อรุณี สันฐิติวณิชย์ (2557) สรุปลักษณะสำคัญของแนวคิด Co-production ไว้ว่า แนวคิด Co-production เป็นแนวคิดที่ก่อตัวขึ้นที่สหรัฐอเมริกาในปลาย ค.ศ. 1960 เพื่อจัดการกับการขาดงบประมาณของท้องถิ่น และการคาดหวังบริการสาธารณะที่มีคุณภาพมากขึ้นของพลเมือง ส่งผลให้อาสาสมัครพลเมืองหรือองค์การชุมชน (voluntary and community organizations) เข้ามามีบทบาทในการจัดบริการภาครัฐให้มีประสิทธิผลมากขึ้น

Co-production เป็นกิจกรรมที่พลเมืองในฐานะผู้รับบริการสาธารณะ มีความสมัครใจเข้าไปมีส่วนร่วมในการจัดทำพร้อมๆ กับการให้บริการสาธารณะนั้น ซึ่งเป็นความสัมพันธ์ระยะยาว โดยหวังให้บริการสาธารณะนั้นมีประสิทธิผลมากขึ้นกว่าการจัดบริการโดยภาครัฐเพียงลำพัง โดย Co-production ต้องอยู่บนฐานของความสัมพันธ์ที่เท่ากัน (mutual relation) ระหว่างผู้จัดบริการหรือเจ้าหน้าที่รัฐและผู้ใช้บริการหรือชุมชน และทั้งสองฝ่ายจะต้องไว้วางใจซึ่งกันและกัน พร้อมกับการร่วมรับความเสี่ยงจากการจัดบริการร่วมกันด้วย (Bovaird, 2007 : 856 อ้างถึงใน อรุณี สันฐิติวณิชย์, 2557) ซึ่งลักษณะความสัมพันธ์ดังกล่าวช่วยสนับสนุนให้เกิดการมีส่วนร่วมอย่างเสมอภาค (Equal participation) ตามระบบการปกครองแบบประชาธิปไตย ซึ่งเป็นหัวใจสำคัญของ Co-production เนื่องจากการมาร่วมกันผลิตบริการสาธารณะของพลเมืองและตัวแทนภาครัฐนั้นจะต้องมีการแบ่งปัน (Sharing) อำนาจ ทรัพยากร และความรับผิดชอบร่วมกัน และการผลิตบริการสาธารณะจะมีประสิทธิผลสูงสุดเมื่อทุกคนสามารถมีส่วนร่วมได้ (Boyle and Harris, 2009 : 11,77 อ้างถึงใน อรุณี สันฐิติวณิชย์, 2557) ซึ่งแตกต่างจากประสิทธิผลของการจัดการแบบเครือข่าย (Network Management) ที่ยิ่งตัวแสดงหรือผู้ที่มีส่วนร่วมในการจัดทำนโยบายยิ่งมีน้อยเท่าไรจะยิ่งส่งผลดี เพราะสามารถบริหารจัดการได้ง่าย (Adam and Kriesi, 2007 อ้างถึงใน อรุณี สันฐิติวณิชย์, 2557)

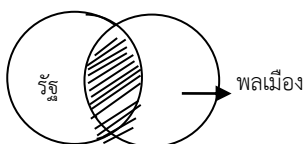
ในระบบการจัดบริการสาธารณะแบบทั่วไปนั้นความสัมพันธ์ระหว่างรัฐ และประชาชนมีลักษณะเป็นสองฝ่ายชัดเจน คือ รัฐในฐานะผู้จัดบริการสาธารณะหรือผู้ผลิต และประชาชนในฐานะผู้รับบริการสาธารณะหรือผู้บริโภค (Brudney and England, 1983 : 60 อ้างถึงใน อรุณี สันฐิติวณิชย์, 2557)

ซึ่งการปรับปรุงการจัดบริการสาธารณะจะเกิดขึ้นเมื่อประชาชนส่งผลย้อนกลับ (feedback) ไปยังรัฐหรือตัวแทนรัฐ หลังจากได้รับบริการสาธารณะนั้นแล้ว



ภาพที่ 1 ความสัมพันธ์ระหว่างผู้จัดบริการสาธารณะ (รัฐ) และผู้รับบริการสาธารณะ (พลเมือง)
ในความสัมพันธ์แบบทั่วไป

ขณะที่ระบบการจัดบริการสาธารณะแบบ Co-production นั้น เป็นระบบที่รัฐและประชาชนร่วมกันผลิตหรือจัดบริการสาธารณะ ทำให้ผลย้อนกลับ (feedback) เกี่ยวกับการจัดบริการนั้นเกิดขึ้นภายในกระบวนการจัดบริการสาธารณะ (internal feedback) ส่งผลให้เกิดการปรับปรุงการจัดบริการระหว่างกระบวนการได้ ทำให้บริการสาธารณะที่ออกมาในฐานะผลผลิตของระบบมีประสิทธิภาพมากกว่าระบบทั่วไป (Brudney and England, 1983 : 61-62, Whitaker, 1980 : 245, Bovaird, 2007 : 856 อ้างถึงใน อรุณี สันฐิติวณิชย์, 2557) กล่าวคือ Co-production ช่วยจัดการปัจจัยต่างๆ ที่ส่งผลต่อการจัดบริการสาธารณะที่ไม่ประสบผลสำเร็จได้ (Needham, 2007 : 222 อ้างถึงใน อรุณี สันฐิติวณิชย์, 2557)



ภาพที่ 2 ความสัมพันธ์ระหว่างผู้จัดบริการสาธารณะ (รัฐ) และผู้รับบริการสาธารณะ (พลเมือง)
ในความสัมพันธ์ Co-production

จากความสัมพันธ์ข้างต้น ย่อมแสดงให้เห็นว่า Co-production นั้น ตัวแทนรัฐ อย่างข้าราชการ โดยเฉพาะข้าราชการระดับท้องถิ่นจะต้องปรับเปลี่ยนทัศนคติและทักษะในการจัดบริการสาธารณะโดยจะต้องปรับบทบาทมาเป็นผู้อำนวยความสะดวก หรือผู้ให้ความช่วยเหลือ และต้องไม่มองว่าผู้รับบริการที่มาร่วมการจัดบริการสาธารณะเป็นผู้ป่วย หรือลูกค้า หรือผู้รับอีกต่อไป (Boyle and Harris, 2009 : 17 อ้างถึงใน อรุณี สันฐิติวณิชย์, 2557) ซึ่งจะทำให้วิชารัฐประศาสนศาสตร์ และรัฐศาสตร์จะต้องหันมาให้ความสนใจกับข้าราชการระดับล่าง (low-paid frontline officials) และรูปแบบการจัดบริการสาธารณะระดับท้องถิ่น

(local public services) มากยิ่งขึ้นกว่าที่เป็นอยู่ (Needham, 2007 : 223, Brudney and England, 1983 : 59, 64 อ้างถึงใน อรุณี สันฐิติวณิชย์, 2557)

นอกจากจะปรับบทบาทภาครัฐแล้ว Co-production ยังปรับวิธีคิดและบทบาทของพลเมืองด้วย เพราะการร่วมกันผลิตนั้นจะช่วยให้เกิดทางเลือกในการจัดบริการสาธารณะที่หลากหลายมากขึ้น ซึ่งพลเมืองในฐานะผู้ร่วมผลิตจะร่วมคิดและรับผิดชอบการจัดบริการสาธารณะนั้นให้ประสบความสำเร็จ ทำให้เกิดการเรียนรู้และพัฒนาการจัดบริการสาธารณะในระยะยาว รวมถึงการมองในเชิงป้องกันปัญหาที่อาจจะเกิดขึ้นในอนาคต ซึ่งสนับสนุนให้เกิดการพัฒนาที่ยั่งยืนทั้งด้านการพัฒนาความเป็นพลเมืองที่รับผิดชอบและพัฒนาการจัดบริการสาธารณะด้วย (Boyle and Harris, 2009 : 17, Needham, 2007 : 223, Meijer, 2001 : 600 อ้างถึงใน อรุณี สันฐิติวณิชย์, 2557)

การร่วมผลิตหรือจัดบริการสาธารณะของรัฐและพลเมืองนั้นยังช่วยให้เกิดธรรมาภิบาล และลดการทุจริตได้ เพราะพลเมืองที่เข้าร่วมผลิตนั้นจะสามารถรับรู้ข้อมูลข่าวสาร ตลอดจนกระบวนการต่างๆ ที่เกี่ยวข้องกับการจัดบริการสาธารณะนั้น ส่งผลให้ตัวแทนรัฐจะต้องระมัดระวังในการดำเนินการ

2.1.3 แนวคิดพื้นฐานเกี่ยวกับคุณภาพการให้บริการ

คุณภาพในการให้บริการ หมายถึง ความสามารถในการตอบสนองความต้องการของการให้บริการที่ตรงกับความคาดหวังของผู้รับบริการ ซึ่งจะมีระดับแตกต่างกันออกไปตามความคาดหวังของแต่ละบุคคล โดยคุณภาพการให้บริการจะต้องคำนึงถึงประเด็นต่างๆ ดังนี้ (ชัชวาล ทัดศิวัช, 2552)

1) เกณฑ์การพิจารณาคุณภาพการให้บริการ

เนื่องจากคุณภาพเป็นเรื่องที่สลับซับซ้อนและมีองค์ประกอบหรือปัจจัยหลายอย่างที่เกี่ยวข้อง อันส่งผลให้การมองคุณภาพจำเป็นต้องทำการมองจากหลายด้าน โดย กรอนรูส (Gronroos, 1984 อ้างถึงใน ชัชวาลย์ ทัดศิวัช, 2552) ได้กล่าวถึงเกณฑ์การพิจารณาคุณภาพการบริการที่สามารถสร้างให้เกิดขึ้นได้ตามหลัก 6 ประการ กล่าวคือ

(1) การเป็นมืออาชีพและการมีทักษะของผู้ให้บริการ (professionalism and skill) เป็นการพิจารณาว่า ผู้รับบริการสามารถรับรู้ได้จากการเข้ารับบริการจากผู้ให้บริการที่มีความรู้และทักษะในงานบริการ ซึ่งสามารถดำเนินการแก้ไขปัญหาต่างๆ ได้อย่างมีระบบและแบบแผน

(2) ทักษะคติและพฤติกรรมของผู้ให้บริการ (attitude and behavior) ผู้รับบริการจะเกิดความรู้สึกได้จากการที่ผู้ให้บริการสนใจที่จะดำเนินการแก้ไขปัญหาต่างๆ ที่เกิดขึ้นด้วยท่าทีที่เป็นมิตรและดำเนินการแก้ไขปัญหาอย่างเร่งด่วน

(3) การเข้าพบได้อย่างง่ายและมีความยืดหยุ่นในการให้บริการ (accessibility and flexibility) ผู้รับบริการจะพิจารณาจากสถานที่ตั้งไว้ให้บริการ และเวลาที่ได้รับการจากผู้ให้บริการ รวมถึงระบบการบริการที่จัดเตรียมไว้ เพื่ออำนวยความสะดวกให้กับผู้รับบริการ

(4) ความไว้วางใจและความเชื่อถือได้ (reliability and trustworthiness) ผู้รับบริการจะทำการพิจารณาหลังจากที่ได้รับบริการเป็นที่เรียบร้อยแล้ว ซึ่งการให้บริการของผู้ให้บริการจะต้องปฏิบัติตามที่ได้รับการตกลงกัน

(5) การแก้ไขสถานการณ์ให้กลับสู่ภาวะปกติ (recovery) พิจารณาจากการเกิดเหตุการณ์ที่ไม่ได้คาดการณ์ล่วงหน้าเกิดขึ้นหรือเกิดเหตุการณ์ที่ผิดปกติ และผู้ให้บริการสามารถแก้ไขสถานการณ์นั้นๆ ได้ทันที่ด้วยวิธีการที่เหมาะสม ซึ่งทำให้สถานการณ์กลับสู่ภาวะปกติ

(6) ชื่อเสียงและความน่าเชื่อถือ (reputation and credibility) ผู้รับบริการจะเชื่อถือในชื่อเสียงของผู้ให้บริการจากการที่ผู้ให้บริการดำเนินกิจการด้วยดีมาตลอด

นอกจากนี้ สตีฟ และคูก (Steve and Cook, 1995 : 53 อ้างถึงใน ชัชวาลย์ ทัดศิวัช, 2552) ยังชี้ให้เห็นว่าคุณภาพการให้บริการของหน่วยงานหรือองค์กรที่ให้บริการยังสามารถพิจารณาได้จากเกณฑ์ 9 ประการ ดังต่อไปนี้

- (1) การเข้าถึงบริการได้ทันที่ตามความต้องการของผู้รับบริการ
- (2) ความสะดวกของทำเลที่ตั้งในการเข้ารับบริการ
- (3) ความน่าเชื่อถือไว้วางใจของการให้บริการ
- (4) การให้ความสำคัญต่อผู้รับบริการแต่ละคน
- (5) ราคาค่าบริการที่เหมาะสมกับลักษณะของงานบริการ
- (6) คุณภาพการให้บริการทั้งในระหว่างเข้ารับบริการและภายหลังการเข้ารับบริการ
- (7) ชื่อเสียงของบริการที่ได้รับรวมถึงการยกย่องชมเชยในบริการ
- (8) ความปลอดภัยในการให้บริการจากผู้เชี่ยวชาญโดยเฉพาะ
- (9) ความรวดเร็วในการให้บริการ

สรุปได้ว่า คุณภาพการให้บริการนั้น เป็นเรื่องที่มีความซับซ้อนและหลากหลายในแง่มุมมองของการพิจารณา แต่กระนั้นเป็นที่ประจักษ์ชัดว่าคุณภาพการให้บริการเป็นเรื่องที่สำคัญซึ่งผู้บริหารขององค์กรพึงให้ความสำคัญและทุ่มเทความสนใจ องค์กรที่ต้องการความสำเร็จของการประกอบการไม่ว่าจะเป็นภาครัฐหรือเอกชน จึงต้องให้ความสนใจต่อประเด็นเรื่องคุณภาพการให้บริการที่พิจารณาหรือทำความเข้าใจจากความต้องการและความคาดหวังของผู้รับบริการให้ได้อย่างเด่นชัด

2) ตัวแปรที่มีอิทธิพลต่อคุณภาพการให้บริการ

ตัวแปรที่มีอิทธิพลต่อคุณภาพการให้บริการประกอบไปด้วย

2.1) ความคาดหวังกับคุณภาพการให้บริการ เป็นการคาดการณ์ล่วงหน้าของผู้รับบริการเกี่ยวกับการบริการที่เขาจะได้รับเมื่อเขาไปใช้บริการ หากผู้รับบริการไม่พึงพอใจ จะแสดงให้เห็นว่าคุณภาพในการให้บริการมีน้อย หากผู้รับบริการมีความพึงพอใจ แสดงว่า มีคุณภาพในการให้บริการ และผู้รับบริการมีความประทับใจ ย่อมแสดงว่าการให้บริการนั้นมีคุณภาพสูงหรือมีคุณภาพในการให้บริการสูง โดยซีแฮมล์ พาราซุรามาน และเบอร์รี่ (Ziethaml, Parasuraman, and Berry, 1990 อ้างถึงใน ชัชวาลย์ ทัดศิวัช, 2552) ได้กำหนดปัจจัยที่เป็นตัวกำหนดความคาดหวังของผู้รับบริการไว้ 4 ประการด้วยกัน ดังนี้

ประการแรก การบอกแบบปากต่อปาก การคาดหวังที่เกิดจากคำบอกเล่าที่รับทราบจากคำแนะนำของเพื่อน หรือญาติสนิทที่เคยไปรับบริการในสถานที่แห่งนั้นมาก่อน และพบว่ามีการให้บริการเป็นอย่างดี อันทำให้ผู้ฟังเกิดความคาดหวังที่จะได้รับบริการเช่นนั้น

ประการที่สอง ความต้องการส่วนบุคคลอาจจะเป็นสิ่งที่ทำให้ระดับความคาดหวังของบุคคลอยู่ในระดับที่ลดลงจากเดิมก็ได้

ประการที่สาม ประสบการณ์ในอดีต ความคาดหวังอันเกิดจากประสบการณ์ในอดีตมีส่วนเกี่ยวข้องกับประสบการณ์ด้านการบริการที่เคยได้รับและมีอิทธิพลต่อความคาดหวังในปัจจุบันของผู้รับบริการ

ประการที่สี่ การโฆษณาประชาสัมพันธ์ เป็นความคาดหวังที่เกิดจากการติดต่อสื่อสารเพื่อโน้มน้าวผู้รับบริการซึ่งเป็นทั้งการสื่อสารทางตรงและการสื่อสารทางอ้อม เพื่อสร้างความเชื่อมั่นให้แก่ผู้รับบริการ เช่น การให้บริการด้วยความจริงใจ ตรงต่อเวลา เป็นต้น

นอกจากนี้ เทนเนอร์และเดอโทโร (Tenner and Detoro, 1992 : 68-69 อ้างถึงใน ชัชวาลย์ ทัดศิวัช, 2552) ได้เสนอถึงปัจจัยที่มีอิทธิพลต่อความคาดหวังในการรับบริการของผู้รับบริการไว้เช่นกัน ในทัศนะของนักวิชาการทั้งสองท่าน ผู้รับบริการ มีความต้องการที่จะให้ความคาดหวังของตนได้รับการตอบสนองหรือบรรลุผลอย่างครบถ้วน และมีแนวโน้มที่จะยอมรับการให้บริการนั้นโดยทำการเปรียบเทียบกับประสบการณ์จริงที่เคยได้รับ ก่อนที่จะชำระค่าบริการเสมอ ซึ่งผู้รับบริการจะเกิดความพึงพอใจก็ต่อเมื่อได้รับบริการที่ตอบสนองต่อความต้องการของเขา ดังนั้น ในหน่วยงานที่ประสบความสำเร็จในการให้บริการจึงจะต้องเป็นหน่วยงานที่สามารถทำนายความคาดหวังของผู้รับบริการ และสร้างความพึงพอใจต่อผู้รับบริการได้อย่างครบถ้วนถูกต้อง โดยปัจจัยที่มีอิทธิพลต่อความคาดหวังของผู้รับบริการประกอบด้วย

- (1) ลักษณะบริการที่ผู้รับบริการต้องการ
- (2) ระดับของการปฏิบัติงานหรือการให้บริการที่ผู้รับบริการพึงพอใจ
- (3) ความสัมพันธ์ของงานบริการที่สำคัญ
- (4) ความพึงพอใจของผู้รับบริการต่อผลการปฏิบัติงานในปัจจุบัน

2.2) การรับรู้กับคุณภาพการให้บริการ

ในเชิงทฤษฎีทางจิตวิทยาสังคม การรับรู้ หมายถึง สามารถอธิบายได้อย่างสั้นๆ คือ วิธีการที่บุคคลมองโลกที่อยู่รอบๆ ตัวของบุคคล ฉะนั้นบุคคล 2 คนอาจมีความคิดต่อตัวกระตุ้นอย่างเดียวกันภายใต้เงื่อนไขเดียวกัน แต่บุคคลทั้ง 2 อาจมีวิธีการยอมรับถึงตัวกระตุ้น (recognize) การเลือกสรร (select) การประมวล (organize) และการตีความ (interpret) เกี่ยวกับตัวกระตุ้นดังกล่าวไม่เหมือนกัน อย่างไรก็ตามยังขึ้นกับพื้นฐานของกระบวนการของบุคคลแต่ละคนเกี่ยวกับความต้องการ ค่านิยม การคาดหวัง และปัจจัยอื่นๆ ทั้งนี้ มิติของการรับรู้คุณภาพในการให้บริการ (the definition and dimensions of perceived service quality) ประกอบไปด้วย

- (1) เวลา หมายถึงเวลาของการตัดสินใจว่าจะใช้บริการเมื่อใดหรือในช่วงใด
- (2) เหตุผลในการตัดสินใจใช้บริการนั้นเป็นการตัดสินใจที่ผู้ใช้บริการเปรียบเทียบระหว่างประโยชน์ที่ได้รับกับต้นทุนที่ได้ลงไป
- (3) การบริการ เนื่องจากคุณภาพการให้บริการเป็นเรื่องของปฏิสัมพันธ์ระหว่างผู้ให้บริการและผู้รับบริการ จึงต้องมีการประเมินหรือการวัดคุณภาพการให้บริการจากผู้รับบริการ

(4) เนื้อหา โดยคุณภาพการให้บริการครอบคลุมถึงความรู้ ความรู้สึกและแนวโน้มของพฤติกรรม ของผู้รับบริการ

(5) บริบท ซึ่งได้รับอิทธิพลจากบริการหรือปัจจัยสถานการณ์

(6) การรวม โดยที่พฤติกรรมการใช้บริการนั้น จะได้รับการพิจารณาว่าเป็นเรื่องของการทำธุรกิจ หรือความต้องการสร้างความสัมพันธ์ทางการค้าระหว่างผู้ให้และผู้รับบริการ

2.3) ประสบการณ์การรับบริการกับคุณภาพการให้บริการ ประสบการณ์ในอดีตที่เกี่ยวกับการรับบริการในทางทฤษฎีแล้วถือได้ว่าเป็นปัจจัยหนึ่งที่มีอิทธิพลหรือส่งผลหรือเป็นตัวกำหนดความคาดหวังต่อคุณภาพในการให้บริการของผู้รับบริการ

นอกจากนั้น มิลเลต (Millet, 1997 : 16-17 อ้างถึงใน มริชา ไกรงู, 2553) ยังได้กล่าวถึง เป้าหมายสำคัญของการบริการ คือ การสร้างความพึงพอใจในการให้บริการประชาชน โดยมีหลักหรือแนวทาง 5 ประการ ดังนี้

1) การให้บริการอย่างเสมอภาค (Equitable Service) หมายถึง ความยุติธรรมในการบริหารงานภาครัฐ ที่มีฐานคติว่า คนทุกคนเท่าเทียมกัน ดังนั้นประชาชนทุกคนจะได้รับการปฏิบัติอย่างเท่าเทียมกันในแง่มุมของกฎหมาย ไม่มีการแบ่งแยกกีดกันจากการให้บริการ ประชาชนทุกคนจะได้รับการปฏิบัติในฐานะที่เป็นปัจเจกบุคคลที่ใช้มาตรฐานการให้บริการเดียวกัน

2) การให้บริการที่ตรงเวลา (Time Service) หมายถึง ในการบริการจะต้องมองว่าการให้บริการสาธารณะจะต้องตรงเวลา ผลของการปฏิบัติงานของหน่วยงานจะถือว่าไม่มีประสิทธิผล ถ้าไม่มีการตรงต่อเวลา ซึ่งจะไม่สามารถสร้างความพึงพอใจในการให้บริการแก่ประชาชน

3) การให้บริการอย่างเพียงพอ (Ample Service) หมายถึง การให้บริการสาธารณะจะต้องมีลักษณะจำนวนการให้บริการ และสถานที่ให้บริการอย่างเหมาะสม (The Right Quantity at the Right Geographical Location) เห็นว่า ความเสมอภาคหรือความตรงต่อเวลาจะไม่มี ความหมายเลยถ้าจำนวนการให้บริการไม่เพียงพอ และสถานที่ให้บริการสร้างความไม่ยุติธรรมให้เกิดขึ้นแก่ผู้รับบริการ

4) การให้บริการอย่างต่อเนื่อง (Continuous Service) หมายถึง การให้บริการสาธารณะที่เป็นไปอย่างสม่ำเสมอ โดยยึดหลักประโยชน์ของสาธารณะชนเป็นหลัก ไม่ใช่ยึดความพอใจของหน่วยงานที่ให้บริการว่าจะให้บริการ หรือบริการเมื่อใดก็ได้

5) การให้บริการอย่างก้าวหน้า (Progressive Service) หมายถึง การให้บริการสาธารณะที่มีการปรับปรุงคุณภาพผลการปฏิบัติงาน กล่าวอีกนัยหนึ่ง คือ การเพิ่มประสิทธิภาพหรือความสามารถที่จะทำหน้าที่หรือให้บริการได้ดีมากขึ้น โดยใช้ทรัพยากรเท่าเดิม

และซีแธมล์ พาราซุรามาน และเบอร์รี่ (Ziethaml, Parasuraman, and Berry, 1990 อ้างถึงใน ชัชวาลย์ ทัดศิริช, 2552) ได้กล่าวถึง การวัดคุณภาพบริการ (SERVQUAL) ไว้ว่า ในกระบวนการของการให้บริการสิ่งให้ผู้ให้บริการคาดหวัง คือ ความพึงพอใจของผู้รับบริการที่มีต่อการบริการที่ได้รับ ดังนั้น เพื่อให้

ผู้รับบริการรับรู้ถึงคุณภาพของการบริการ ผู้ให้บริการสามารถพิจารณาตัวชี้วัดที่ได้พัฒนาขึ้นมาเพื่อใช้ชี้วัดคุณภาพการให้บริการ 10 มิติ ดังนี้

มิติที่ 1 ลักษณะของการบริการ (appearance) หมายถึง สภาพที่ปรากฏให้เห็นหรือจับต้องได้ในการให้บริการ

มิติที่ 2 ความไว้วางใจ (reliability) หมายถึง ความสามารถในการนำเสนอผลิตภัณฑ์หรือการบริการที่เป็นไปตามคำมั่นสัญญาได้อย่างตรงไปตรงมาและถูกต้อง

มิติที่ 3 ความกระตือรือร้น (responsiveness) หมายถึง การที่องค์การที่ให้บริการแสดงความเต็มใจที่จะช่วยเหลือและพร้อมที่จะให้บริการลูกค้าหรือผู้รับบริการอย่างเต็มที่ ทันทีทันใด

มิติที่ 4 สมรรถนะ (competence) หมายถึง ความรู้ความสามารถในการปฏิบัติงานบริการที่รับผิดชอบอย่างมีประสิทธิภาพ

มิติที่ 5 ความมีไมตรีจิต (courtesy) หมายถึง มีอัธยาศัยนอบน้อม มีไมตรีจิตที่เป็นกันเอง รู้จักให้เกียรติผู้อื่น จริงใจ มีน้ำใจ และมีความเป็นมิตรของผู้ปฏิบัติการให้บริการ

มิติที่ 6 ความน่าเชื่อถือ (credibility) หมายถึง ความสามารถในการสร้างความเชื่อมั่นด้วยความซื่อตรงและสุจริตของผู้ให้บริการ

มิติที่ 7 ความปลอดภัย (security) หมายถึง สภาพที่บริการปราศจากอันตราย ความเสี่ยงภัยหรือปัญหาต่างๆ

มิติที่ 8 การเข้าถึงบริการ (access) หมายถึง การติดต่อเข้ารับบริการเป็นไปด้วยความสะดวกไม่ยุ่งยาก

มิติที่ 9 การติดต่อสื่อสาร (communication) หมายถึง ความสามารถในการสร้างความสัมพันธ์และการสื่อความหมาย

มิติที่ 10 การเข้าใจลูกค้าหรือผู้รับบริการ (understanding of customer) ในการค้นหาและทำความเข้าใจความต้องการของลูกค้าหรือผู้รับบริการ รวมทั้งการให้ความสนใจต่อการตอบสนองความต้องการของลูกค้าหรือผู้รับบริการ

ต่อมาภายหลัง ซีแอมล์ พาราซูรามาน และเบอร์รี่ ได้มีการพัฒนาตัวแบบและวิธีการประเมินคุณภาพการให้บริการ ทั้ง 10 มิติ ให้เหลือเพียง 5 มิติหลัก คือ

มิติที่ 1 ความเป็นรูปธรรมของบริการ (tangibility) หมายถึง ลักษณะทางกายภาพที่ปรากฏให้เห็นถึงสิ่งอำนวยความสะดวกต่างๆ อันได้แก่ สถานที่ บุคลากร อุปกรณ์ เครื่องมือ เอกสารที่ใช้ในการติดต่อสื่อสารและสัญลักษณ์ รวมทั้งสภาพแวดล้อมที่ทำให้ผู้รับบริการรู้สึกว่าได้รับการดูแลห่วงใยและความตั้งใจจากผู้ให้บริการ บริการที่ถูกนำเสนอออกมาเป็นรูปธรรมจะทำให้ผู้รับบริการรับรู้ถึงการให้บริการนั้นๆ ได้ชัดเจนขึ้น

มิติที่ 2 ความเชื่อถือไว้วางใจได้ (reliability) หมายถึง ความสามารถในการให้บริการให้ตรงกับสัญญาที่ให้ไว้กับผู้รับบริการ บริการที่ให้ทุกครั้งจะต้องมีความถูกต้อง เหมาะสม และได้ผลออกมาเช่นเดิม

ในทุกจุดของบริการ ความสม่ำเสมอนี้จะทำให้ผู้รับบริการรู้สึกว่าการที่ได้นั้นมีความน่าเชื่อถือ สามารถให้ความไว้วางใจได้

มิติที่ 3 การตอบสนองต่อลูกค้า (responsiveness) พร้อมและความเต็มใจที่จะให้บริการ โดยสามารถตอบสนองความต้องการของผู้รับบริการได้อย่างทันท่วงที ผู้รับบริการสามารถเข้ารับบริการได้ง่าย และได้รับความสะดวกจากการใช้บริการ รวมทั้งจะต้องกระจายการให้บริการไปอย่างทั่วถึง รวดเร็ว

มิติที่ 4 การให้ความเชื่อมั่นต่อลูกค้า (assurance) หมายถึง ความสามารถในการสร้างความเชื่อมั่นให้เกิดขึ้นกับผู้รับบริการ ผู้ให้บริการจะต้องแสดงถึงทักษะความรู้ ความสามารถในการให้บริการ และตอบสนองความต้องการของผู้รับบริการด้วยความสุภาพ นุ่มนวล มีกิริยามารยาทที่ดี ใช้การติดต่อสื่อสารที่มีประสิทธิภาพและให้ความมั่นใจว่าผู้รับบริการจะได้รับบริการที่ดีที่สุด

มิติที่ 5 การรู้จักและเข้าใจลูกค้า (empathy) หมายถึง ความสามารถในการดูแลเอาใจใส่ผู้รับบริการตามความต้องการที่แตกต่างของผู้รับบริการแต่ละคน

2.1.4 แนวคิดทฤษฎีความพึงพอใจ

ความพึงพอใจมีแนวคิดทฤษฎีต่างๆ สรุปได้ดังนี้ (มหาวิทยาลัยมหาสารคาม, ม.ป.ป.)

1) ความสำคัญของความพึงพอใจในการบริการ

1.1) ความสำคัญต่อผู้ให้บริการ องค์การบริการจำเป็นต้องคำนึงถึงความพึงพอใจต่อการบริการ ดังนี้

1.1.1) ความพึงพอใจของผู้รับบริการเป็นตัวกำหนดคุณลักษณะของการบริการ ผู้บริหารการบริการ และผู้ปฏิบัติงานบริการจำเป็นต้องสำรวจความพึงพอใจของผู้รับบริการ เพราะข้อมูลดังกล่าวจะบ่งบอกถึงการประเมินความรู้สึก และความคิดเห็นของผู้รับบริการต่อคุณสมบัติของการบริการ ที่ผู้รับบริการต้องการ และวิธีการตอบสนองความต้องการแต่ละอย่างในลักษณะที่ผู้รับบริการปรารถนา ซึ่งเป็นผลดีต่อผู้ให้บริการในอันที่จะตระหนักถึงความคาดหวังของผู้รับบริการ และสามารถสนองตอบบริการที่ตรงกับลักษณะและรูปแบบที่ผู้รับบริการคาดหวังไว้ได้จริง

1.1.2) ความพึงพอใจของผู้รับบริการเป็นตัวแปรสำคัญในการประเมินคุณภาพของการบริการ หากกิจการใดนำเสนอบริการที่ดีมีคุณภาพตรงกับความต้องการตามความคาดหวังของผู้รับบริการก็ย่อมส่งผลให้ผู้รับบริการเกิดความพึงพอใจต่อการบริการนั้นและมีแนวโน้มจะใช้บริการซ้ำอีกต่อไป คุณภาพของการบริการที่จะทำให้ผู้รับบริการพึงพอใจขึ้นอยู่กับลักษณะการบริการที่ปรากฏให้เห็น ได้แก่ สถานที่ อุปกรณ์เครื่องใช้ และบุคลิกลักษณะของพนักงานบริการ ความน่าเชื่อถือไว้วางใจของการบริการ ความเต็มใจที่จะให้บริการตลอดจนความรู้ความสามารถในการให้บริการด้วยความเชื่อมั่นและความเข้าใจต่อผู้อื่น

1.1.3) ความพึงพอใจของผู้ปฏิบัติงานบริการเป็นตัวชี้คุณภาพและความสำเร็จของงานบริการ การให้ความสำคัญกับความต้องการ และความคาดหวังของผู้ปฏิบัติงานบริการเป็นเรื่องที่จำเป็นไม่ยิ่งหย่อนไปกว่าการให้ความสำคัญกับผู้รับบริการ

1.2) ความสำคัญต่อผู้รับบริการ สามารถแบ่งเป็น 2 ประเภท ดังนี้

1.2.1) ความพึงพอใจของผู้รับบริการเป็นตัวผลักดันคุณภาพชีวิตที่ดีเมื่อการบริการตระหนักถึงความสำคัญของความพึงพอใจของผู้รับบริการ ก็จะพยายามค้นหาปัจจัยที่กำหนดความพึงพอใจของผู้รับบริการสำหรับนำเสนอบริการที่เหมาะสม ผู้รับบริการย่อมได้รับการบริการที่มีคุณภาพ และตอบสนองความต้องการที่ตนคาดหวังไว้ได้

1.2.2) ความพึงพอใจของผู้ปฏิบัติงานบริการช่วยพัฒนาคุณภาพของงานบริการและอาชีพบริการ งานเป็นสิ่งสำคัญต่อชีวิตของเราเพื่อให้ได้มาซึ่งรายได้ในการดำรงชีวิต และการแสดงออกถึงความสามารถในการทำงานให้สำเร็จลุล่วงไปด้วยดี เป็นที่ยอมรับว่าความพึงพอใจในงานมีผลต่อการเพิ่มประสิทธิภาพและประสิทธิผลของงานในแต่ละองค์การเมื่อการบริการให้ความสำคัญกับการสร้างความพึงพอใจในงานให้กับผู้ปฏิบัติงานบริการพนักงานบริการก็ย่อมทุ่มเทความพยายามในการเพิ่มคุณภาพมาตรฐานของงานบริการให้ก้าวหน้ายิ่งขึ้นไป ในการตอบสนองความต้องการของผู้รับบริการและการสร้างสายสัมพันธ์ที่ดีกับผู้รับบริการให้ใช้บริการต่อไป

สรุปได้ว่า ความพึงพอใจในการบริการเกี่ยวข้องกับความพึงพอใจของผู้รับบริการต่อการบริการและความพึงพอใจในงานของผู้ปฏิบัติงานบริการซึ่งนับว่าความพึงพอใจทั้งสองลักษณะมีความสำคัญต่อการพัฒนาคุณภาพของการบริการและการดำเนินงานบริการให้ประสบความสำเร็จเพื่อสร้างและรักษาความรู้สึกที่ดีต่อบุคคลทุกคนที่เกี่ยวข้องกับการบริการ

2) ปัจจัยที่มีผลต่อความพึงพอใจของผู้รับบริการ

ความพึงพอใจของผู้รับบริการ ขึ้นอยู่กับปัจจัยที่สำคัญๆ ดังนี้

2.1) ผลិតภัณฑ์บริการ ความพึงพอใจของผู้รับบริการจะเกิดขึ้น เมื่อได้รับการบริการที่มีลักษณะคุณภาพ และระดับการให้บริการตรงกับความต้องการ

2.2) ราคาค่าบริการ ความพึงพอใจของผู้รับบริการขึ้นอยู่กับราคาค่าบริการที่ผู้รับบริการยอมรับ หรือพิจารณาว่าเหมาะสมกับคุณภาพของการบริการ

2.3) สถานที่บริการ การเข้าถึงบริการได้สะดวกเมื่อผู้รับบริการมีความต้องการย่อมก่อให้เกิดความพึงพอใจต่อการบริการ ท่าเลที่ตั้ง และการกระจายสถานที่บริการให้ทั่วถึงเพื่ออำนวยความสะดวกแก่ผู้รับบริการจึงเป็นเรื่องสำคัญ

2.4) การส่งเสริมแนะนำบริการ ความพึงพอใจของผู้รับบริการเกิดขึ้นได้จากการได้ยินข้อมูลข่าวสาร หรือบุคคลอื่นกล่าวขานถึงคุณภาพของการบริการไปในทางบวก

2.5) ผู้ให้บริการ ผู้ประกอบการ/ผู้บริหารการบริการและผู้ปฏิบัติงานบริการล้วนเป็นบุคคล ที่มีบทบาทสำคัญต่อการปฏิบัติงานบริการให้ผู้รับบริการเกิดความพึงพอใจทั้งสิ้น ผู้บริหารการบริการที่วางนโยบายการบริการโดยคำนึงถึงความสำคัญของผู้รับบริการเป็นหลักย่อมสามารถตอบสนองความต้องการของผู้รับบริการให้เกิดความพึงพอใจได้ง่าย เช่นเดียวกับผู้ปฏิบัติงานบริการหรือพนักงานบริการที่ตระหนัก

ถึงผู้รับบริการเป็นสำคัญ จะแสดงพฤติกรรมการบริการ และสนองบริการที่ผู้รับบริการต้องการด้วยความสนใจ เอาใจใส่อย่างเต็มที่ด้วยจิตสำนึกของการบริการ

2.6) สภาพแวดล้อมของการบริการ สภาพแวดล้อมและบรรยากาศของการบริการมีอิทธิพล ต่อความพึงพอใจของผู้รับบริการ ผู้รับบริการมักจะชื่นชมสภาพแวดล้อมของการบริการ ที่เกี่ยวข้องกับการ ออกแบบอาคารสถานที่ ความสวยงามของการตกแต่งภายใน การจัดแบ่งพื้นที่เป็นสัดส่วนตลอดจน การออกแบบวัสดุเครื่องใช้ในงานบริการ

2.7) กระบวนการบริการ ประสิทธิภาพของการจัดการระบบการบริการส่งผลให้การ ปฏิบัติงาน เช่น บริการมีความคล่องตัวและสนองตอบความต้องการของผู้รับบริการได้อย่างถูกต้องมีคุณภาพ

3) องค์ประกอบของความพึงพอใจในการบริการ

ความพึงพอใจในการบริการที่เกิดขึ้นในกระบวนการบริการระหว่างผู้ให้บริการและผู้รับบริการ เป็นผลของการรับรู้และประเมินคุณภาพของการบริการในสิ่งที่ผู้รับบริการคาดหวังว่าจะได้รับและสิ่งที่ ผู้รับบริการได้รับจริงจากการบริการในแต่ละสถานการณ์การบริการหนึ่ง ซึ่งระดับของความพึงพอใจ อาจไม่คงที่ผันแปรไปตามช่วงเวลาที่แตกต่างกันได้ ทั้งนี้ความพึงพอใจในการบริการ จะประกอบด้วย องค์ประกอบ 2 ประการ คือ

(1) องค์ประกอบด้านการรับรู้คุณภาพของผลิตภัณฑ์บริการ ผู้รับบริการจะรับรู้ว่าคุณผลิตภัณฑ์ บริการที่ได้รับมีลักษณะตามพันธะสัญญาของกิจการบริการแต่ละประเภทตามที่ควรจะเป็นมากน้อยเพียงใด สิ่งเหล่านี้เป็นผลิตภัณฑ์บริการที่ผู้รับบริการควรจะได้รับตามลักษณะของการบริการแต่ละประเภท ซึ่งจะสร้างความพึงพอใจให้กับผู้รับบริการในสิ่งที่ผู้รับบริการต้องการ

(2) องค์ประกอบด้านการรับรู้คุณภาพของการนำเสนอบริการ ผู้รับบริการจะรับรู้ว่าวิธีการ นำเสนอบริการในกระบวนการบริการของผู้ให้บริการมีความเหมาะสมมากน้อยเพียงใด ไม่ว่าจะเป็นความ สะดวกในการเข้าถึงบริการ พฤติกรรมการแสดงออกของผู้ให้บริการตามบทบาทหน้าที่และปฏิกริยาการ ตอบสนองการบริการของผู้ให้บริการต่อผู้รับบริการในด้านความรับผิดชอบต่องาน การใช้ภาษา สื่อความหมายและการปฏิบัติตนในการให้บริการ สิ่งเหล่านี้เกี่ยวข้องกับการสร้างความพึงพอใจให้กับ ผู้รับบริการด้วยโมติวีจิตของการบริการที่แท้จริง

4) แนวทางการเสริมสร้างความพึงพอใจในการบริการ

การเสริมสร้างความพึงพอใจในการบริการ มีแนวทางดังนี้

4.1) การตรวจสอบความคาดหวังและความพึงพอใจของผู้รับบริการและผู้ให้บริการ อย่างสม่ำเสมอ

4.2) การกำหนดเป้าหมายและทิศทางขององค์การให้ชัดเจน

4.3) การกำหนดกลยุทธ์การบริการที่มีคุณภาพ

4.4) การพัฒนาคุณภาพและความสัมพันธ์ในกลุ่มพนักงาน

4.5) การนำกลยุทธ์การสร้าง ความพึงพอใจต่อผู้รับบริการไปปฏิบัติและประเมินผล

การเสริมสร้างความพึงพอใจในการบริการจำเป็นที่จะต้องคำนึงถึงความสำคัญของการสร้างความพึงพอใจ ของผู้รับบริการการควบคู่ไปกับความพึงพอใจของผู้รับบริการโดยการสำรวจและตรวจสอบความคาดหวัง และความพึงพอใจของผู้รับบริการและผู้ให้บริการในกระบวนการบริการและการจัดการงานบริการ เพื่อการกำหนดเป้าหมาย ทิศทาง และกลยุทธ์การบริการที่มีประสิทธิภาพ ซึ่งจะแก้ไขปัญหาข้อบกพร่องของการให้บริการที่เกิดขึ้นในระบบบริการลดน้อยลง และนำไปสู่ความสำเร็จขององค์การบริการในการสร้างความพึงพอใจสูงสุดแก่ผู้รับบริการ

2.1.5 ภาพลักษณ์องค์กร

เกษม จันทรน้อย (เกษม จันทรน้อย, 2537 อ้างถึงใน ปิ่นฉวีวัชร พัทธราลย์, 2558) ได้กล่าวถึงภาพลักษณ์องค์กร สามารถแบ่งเป็นด้านต่างๆ ได้ดังนี้

1) ด้านองค์กร คือ เป็นภาพลักษณ์ที่สำคัญ สามารถทำให้สถาบัน หน่วยงานมีชื่อเสียงเป็นที่ยอมรับ เชื่อถือศรัทธาจากกลุ่มที่เกี่ยวข้อง และจะทำให้องค์กร หน่วยงาน สถาบันนั้นๆ มีความเจริญก้าวหน้าได้รับความเชื่อถือจากประชาชนและมีความมั่นคง โปร่งใส สามารถตรวจสอบได้

2) ด้านพนักงาน คือ พนักงานมีความสำคัญ สามารถเป็นกระบอกเสียง ผู้นำสารขององค์กรสู่ผู้รับบริการ และเป็นจุดสำคัญในการติดต่อและมีปฏิสัมพันธ์กับผู้รับบริการกับองค์กร อันจะนำมาสู่ภาพลักษณ์ที่ดีขององค์กร ในความคิดของผู้รับบริการ พนักงานทุกคนมีส่วนเกี่ยวข้องในการสร้างภาพลักษณ์ที่ดีให้แก่องค์กร เช่น พนักงานต้องมีความรู้ความสามารถ มีบุคลิกภาพที่ดี มนุษย์สัมพันธ์ดี มีทักษะในการสื่อสาร เพื่อให้เกิดความน่าเชื่อถืออันจะสร้างภาพลักษณ์ที่แก่องค์กร

3) ด้านการบริการ เป็นภาพลักษณ์ด้านบริการที่เกิดขึ้นในใจของประชาชนผู้รับบริการ มีความทันสมัย บริการเพียงพอต่อความต้องการของผู้รับบริการ ภาพลักษณ์ด้านบริการไม่รวมถึงบทบาทหรือพฤติกรรมขององค์กร เป็นภาพลักษณ์ที่เกิดจากการปรุงแต่งให้เป็นที่ยอมรับของผู้รับบริการ นอกจากนี้ยังต้องมีความหลากหลาย ซึ่งเป็นสิ่งสำคัญอย่างมากต่อภาพลักษณ์ขององค์กร

4) ด้านความรับผิดชอบต่อสังคม เป็นการสร้างภาพลักษณ์ที่ดีว่าองค์กรนี้เป็นสมาชิกที่ดีต่อสังคม คือ การมีความรับผิดชอบต่อช่วยเหลือประชาชน การให้หรือส่งเสริมการศึกษา การจัดกิจกรรมพิเศษ ฝึกอบรมอาชีพ และช่วยเหลือประชาชนเมื่อเกิดสาธารณภัย เป็นต้น

2.1.6 หลักธรรมาภิบาล

“หลักธรรมาภิบาล” หรืออาจเรียกได้ว่า “การบริหารกิจการบ้านเมืองที่ดี หลักธรรมรัฐและบรรษัทภิบาล ฯลฯ” ซึ่งเรารู้จักกันในนาม “Good Governance” ที่หมายถึง การปกครองที่เป็นธรรมนั้นไม่ใช่แนวความคิดใหม่ที่เกิดขึ้นในสังคม แต่เป็นการสะสมความรู้ที่เป็นวัฒนธรรมในการอยู่ร่วมกันเป็นสังคมของมวลมนุษย์เป็นพันๆ ปี ซึ่งเป็นหลักการเพื่อการอยู่ร่วมกันในบ้านเมืองและสังคมอย่างมีความสุข สามารถประสานประโยชน์และคลี่คลายปัญหาข้อขัดแย้งโดยสันติวิธีและพัฒนาสังคมให้มีความยั่งยืน (สืบค้นจาก www.sciubu.ac.th/document/หลักธรรมาภิบาล.pdf. เมื่อวันที่ 11 กรกฎาคม 2560)

องค์ประกอบของหลักธรรมาภิบาล

หลักธรรมาภิบาล มีองค์ประกอบที่สำคัญ 6 ประการดังนี้

1) **หลักนิติธรรม** คือ การตรากฎหมาย กฎ ระเบียบข้อบังคับ และกติกาต่างๆ ให้ทันสมัย และเป็นธรรม ตลอดจนเป็นที่ยอมรับของสังคมและสมาชิกโดยมีการยินยอมพร้อมใจและถือปฏิบัติร่วมกัน อย่างเสมอภาคและเป็นธรรม กล่าวโดยสรุป คือ สถาปนาการปกครองภายใต้กฎหมาย มิใช่กระทำกันตามอำเภอใจหรืออำนาจของบุคคล

2) **หลักคุณธรรม** คือ การยึดถือและเชื่อมั่นในความถูกต้องดีงาม โดยการรณรงค์เพื่อสร้างค่านิยม ที่ดีงามให้ผู้ปฏิบัติงานในองค์กรหรือสมาชิกของสังคมถือปฏิบัติ ได้แก่ ความซื่อสัตย์สุจริตความเสียสละ ความอดทนขยันหมั่นเพียร ความมีระเบียบวินัย เป็นต้น

3) **หลักความโปร่งใส** คือ การทำให้สังคมเป็นสังคมที่เปิดเผยข้อมูลข่าวสารอย่างตรงไปตรงมา และสามารถตรวจสอบความถูกต้องได้โดยการปรับปรุงระบบและกลไกการทำงานขององค์กรให้มีความโปร่งใส มีการเปิดเผยข้อมูลข่าวสารหรือเปิดให้ประชาชนสามารถเข้าถึงข้อมูลข่าวสารได้สะดวก ตลอดจนมีระบบ หรือกระบวนการตรวจสอบและประเมินผลที่มีประสิทธิภาพ ซึ่งจะเป็นการสร้าง ความไว้วางใจซึ่งกันและกัน และช่วยให้การทำงานของภาครัฐและภาคเอกชนปลอดจากการทุจริตคอร์รัปชัน

4) **หลักความมีส่วนร่วม** คือ การทำให้สังคมเป็นสังคมที่ประชาชนมีส่วนร่วมรับรู้ และร่วมเสนอความเห็นในการตัดสินใจสำคัญๆ ของสังคม โดยเปิดโอกาสให้ประชาชนมีช่องทางในการเข้ามามีส่วนร่วม ได้แก่ การแจ้งความเห็น การไต่สวนสาธารณะ การประชาพิจารณ์การแสดงประชามติ หรืออื่นๆ และจัดการผูกขาด ทั้งโดยภาครัฐหรือโดยภาคธุรกิจเอกชน ซึ่งจะช่วยให้เกิดความสามัคคีและความร่วมมือกันระหว่างภาครัฐ และภาคธุรกิจเอกชน

5) **หลักความรับผิดชอบ** ผู้บริหาร ตลอดจนคณะข้าราชการ ทั้งฝ่ายการเมืองและข้าราชการประจำ ต้องตั้งใจปฏิบัติภารกิจตามหน้าที่อย่างดียิ่ง โดยมุ่งให้บริการแก่ผู้มารับบริการ เพื่ออำนวยความสะดวกต่างๆ มีความรับผิดชอบต่อความบกพร่องในหน้าที่การงานที่ตนรับผิดชอบอยู่และพร้อมที่จะปรับปรุงแก้ไข ได้ทันที่

6) **หลักความคุ้มค่า** ผู้บริหาร ต้องตระหนักว่ามีทรัพยากรค่อนข้างจำกัด ดังนั้นในการบริหารจัดการ จำเป็นจะต้องยึดหลักความประหยัดและความคุ้มค่า ซึ่งจำเป็นจะต้องตั้งจุดมุ่งหมายไปที่ผู้รับบริการ หรือประชาชนโดยส่วนรวม

2.1.7 เครื่องมือที่ใช้วัดความพึงพอใจ

การวัดความพึงพอใจโดยเกณฑ์ของลิเคิร์ต (Likert technique) กำหนดระดับความพึงพอใจออกเป็น 5 ระดับ คือ

5	หมายถึง	ความพึงพอใจอยู่ในระดับ	มากที่สุด
4	หมายถึง	ความพึงพอใจอยู่ในระดับ	มาก
3	หมายถึง	ความพึงพอใจอยู่ในระดับ	ปานกลาง

- 2 หมายถึง ความพึงพอใจอยู่ในระดับ น้อย
1 หมายถึง ความพึงพอใจอยู่ในระดับ น้อยที่สุด

ขั้นตอนการสร้างแบบสอบถามตามแนวลิเคิร์ท

1. ตั้งจุดมุ่งหมายของการศึกษาว่าต้องการศึกษาความพึงพอใจของใครมีต่อสิ่งใด
2. ให้ความหมายของความพึงพอใจที่จะศึกษานั้นอย่างแจ่มชัด
3. สร้างข้อความให้ครอบคลุมคุณลักษณะที่สำคัญๆ ของสิ่งที่จะศึกษาให้ครบถ้วนทุกแง่มุม ต้องมีทั้งข้อความที่เป็นทั้งทางบวกและทางลบ
4. ตรวจสอบข้อความที่สร้างขึ้น โดยตนเองและผู้ที่มีความรู้ (ผู้เชี่ยวชาญ) ความครบถ้วนของคุณลักษณะที่ศึกษาและความเหมาะสมของภาษาที่ใช้ในการพิจารณาข้อความนั้นให้ผู้เชี่ยวชาญระบุว่าข้อความนั้นมีลักษณะเป็นข้อความทางบวก ข้อความทางลบ หรือมีลักษณะกลางๆ
5. ทำการทดลองใช้ ก่อนนำไปใช้จริงเพื่อหาความเที่ยงตรง ค่าอำนาจจำแนก และความเชื่อมั่นของมาตรวัดทัศนคติ
6. กำหนดการให้คะแนน โดยให้มีหลักเกณฑ์ดังนี้ (บุญชม ศรีสะอาด, 2553)

ค่าเฉลี่ย 4.50-5.00	มีความพึงพอใจในระดับ	มากที่สุด
ค่าเฉลี่ย 3.50-4.49	มีความพึงพอใจในระดับ	มาก
ค่าเฉลี่ย 2.50-3.49	มีความพึงพอใจในระดับ	ปานกลาง
ค่าเฉลี่ย 1.50-2.49	มีความพึงพอใจในระดับ	น้อย
ค่าเฉลี่ย 1.00-1.49	มีความพึงพอใจในระดับ	น้อยที่สุด

2.2 ข้อมูลทั่วไปขององค์การบริหารส่วนตำบลแหลมตะลุมพุก

(องค์การบริหารส่วนตำบลแหลมตะลุมพุก. www.laemtalumphuk.go.th, สืบค้นเมื่อวันที่ 5 กันยายน 2564)

สภาตำบลแหลมตะลุมพุกได้ยกฐานะขึ้นเป็นองค์การบริหารส่วนตำบลแหลมตะลุมพุก เมื่อวันที่ 23 กุมภาพันธ์ 2540 โดยได้ประกาศในราชกิจจานุเบกษา ฉบับทั่วไป เล่มที่ 113 ตอนพิเศษ 52 ง ลงวันที่ 25 ธันวาคม 2539 มีผลบังคับใช้ในวันที่ 23 กุมภาพันธ์ 2540 และมีนายกตั้งแต่ยกฐานะจนถึงปัจจุบัน

ที่ตั้ง

องค์การบริหารส่วนตำบลแหลมตะลุมพุก อำเภอปากพนัง จังหวัดนครศรีธรรมราช ตั้งอยู่ทางทิศเหนือของที่ว่าการอำเภอปากพนัง จังหวัดนครศรีธรรมราช โดยมีระยะทางห่างจากที่ว่าการอำเภอปากพนัง ประมาณ 25 กิโลเมตร และตั้งอยู่ห่างจากศาลากลางจังหวัดนครศรีธรรมราช ประมาณ 59 กิโลเมตร มีอาณาเขตติดต่อ ดังนี้

ทิศเหนือ	จดกับ	อำวนนครศรีธรรมราช ในท้องที่อำเภอท่าศาลา
ทิศใต้	จดกับ	ตำบลปากพนังฝั่งตะวันออก
ทิศตะวันออก	จดกับ	ทะเลอ่าวไทย
ทิศตะวันตก	จดกับ	อ่าวปากพนัง

เนื้อที่

องค์การบริหารส่วนตำบลแหลมตะลุมพุก ในปัจจุบันมีเนื้อที่ประมาณ 29.14 ตารางกิโลเมตร หรือคิดเป็น 18,212.50 ไร่

ภูมิประเทศ

สภาพทางภูมิศาสตร์ของตำบลแหลมตะลุมพุก มีลักษณะเป็นแนวสันทรายซึ่งเกิดขนานกับชายฝั่งทะเล ด้านตะวันออกของภาคใต้ สันทรายนี้เกิดจากการทับถมของตะกอนทะเลกับตะกอนจากแม่น้ำหลายช่วงด้วยกัน แนวสันทรายจึงแผ่ขยายกว้างขึ้น การที่เกิดเป็นแนวสันทรายขึ้นทำให้ตะกอนทรายทับถมรวมกัน คล้ายกับบริเวณสันทรายซึ่งเป็นที่ตั้งของตัวเมืองนครศรีธรรมราช แผ่นดินทางด้านตะวันตกต่ำกว่า ทางด้านตะวันออก ชายฝั่งทะเลด้านตะวันออกของแหลมตะลุมพุก (ชายฝั่งด้านอ่าวไทย) เป็นหาดทรายขาวสะอาด มีต้นสนขึ้นเป็นแนวยาวสวยงาม ชายฝั่งทะเลด้านตะวันตก (ชายฝั่งด้านอ่าวนครหรืออ่าวปากพอง) เป็นฝั่งชายเลน เต็มไปด้วยป่าไม้โกงกางและป่าชายเลนอื่นๆ ส่วนตอนเหนือของตำบลแหลมตะลุมพุก เป็นสันดอนจะงอย โดยมีแนวสันทรายต่อเนื่องจากชายฝั่งอย่างสม่ำเสมอตลอดแนว

เขตการปกครอง

องค์การบริหารส่วนตำบลแหลมตะลุมพุก มีหมู่บ้าน 4 หมู่บ้าน (ปัจจุบันหมู่ที่ 4 ไม่มีประชาชนอาศัยอยู่) ซึ่งหมู่บ้านทั้งหมดนี้อยู่ในเขตขององค์การบริหารส่วนตำบลเต็มทุกหมู่บ้าน

หมู่ที่ 1 บ้านปลายทราย

หมู่ที่ 2 บ้านแหลมตะลุมพุก

หมู่ที่ 3 บ้านแหลมตะลุมพุก

หมู่ที่ 4 บ้านปลายทราย

การประกอบอาชีพ

ประชากรส่วนใหญ่ ประมาณร้อยละ 80 ประกอบอาชีพประมง ทำบ่อกุ้ง ปลา ปู ที่เหลือประกอบอาชีพส่วนตัว และรับจ้าง

2.3 งานวิจัยที่เกี่ยวข้อง

สุธรรม ขนาศักดิ์ (2562) ศึกษาความพึงพอใจของประชาชนที่มีต่อการให้บริการงานบริการสาธารณะขององค์กรปกครองส่วนท้องถิ่น ประจำปีงบประมาณ พ.ศ.2560 โดยศึกษาข้อมูลจากองค์กรปกครองส่วนท้องถิ่นที่อยู่ในรูปแบบขององค์การบริหารส่วนจังหวัด เทศบาล และองค์การบริหารส่วนตำบล ซึ่งได้ทำการสำรวจความพึงพอใจของผู้รับบริการที่มีต่อการให้บริการงานบริการสาธารณะขององค์กรปกครองส่วนท้องถิ่น จำนวน 139 องค์กรปกครองส่วนท้องถิ่น ในเขตพื้นที่ 10 จังหวัด ประกอบด้วย จังหวัดนครศรีธรรมราช จังหวัดสงขลา จังหวัดยะลา จังหวัดสตูล จังหวัดกระบี่ จังหวัดพังงา จังหวัดนราธิวาส จังหวัดภูเก็ต จังหวัดพัทลุง และจังหวัดสุราษฎร์ธานี โดยสำรวจด้านคุณภาพการให้บริการใน 4 ประเด็นหลัก คือ ด้านขั้นตอนการให้บริการด้านช่องทางการให้บริการ ด้านเจ้าหน้าที่ผู้ให้บริการ และด้านสิ่งอำนวยความสะดวก การวิจัย พบว่า ในภาพรวมผู้รับบริการมีความพึงพอใจอยู่ในระดับมากที่สุด ($\bar{x} = 4.67$) โดยพึงพอใจ

ด้านเจ้าหน้าที่ผู้ให้บริการ ($\bar{x} = 4.71$) มากที่สุด รองลงมาเป็นด้านสิ่งอำนวยความสะดวก ($\bar{x} = 4.68$) ด้านขั้นตอนการให้บริการ ($\bar{x} = 4.67$) และด้านช่องทางการให้บริการ ($\bar{x} = 4.65$) ตามลำดับ ส่วนการเปรียบเทียบความพึงพอใจ พบว่า ผู้รับบริการที่อาศัยอยู่ในจังหวัดต่างกัน โดยมีความพึงพอใจที่แตกต่างกันในด้านขั้นตอนการให้บริการ ด้านเจ้าหน้าที่ผู้ให้บริการ และด้านสิ่งอำนวยความสะดวก ส่วนด้านช่องทางการให้บริการ ผู้รับบริการมีความพึงพอใจไม่แตกต่างกัน สำหรับรูปแบบขององค์กรปกครองส่วนท้องถิ่นที่แตกต่างกัน ผู้รับบริการมีความพึงพอใจที่ไม่แตกต่างกัน

ปิยะ กล้าประเสริฐ (2559) ศึกษาเรื่อง การประเมินประสิทธิภาพการให้บริการสาธารณะขององค์กรปกครองส่วนท้องถิ่น จังหวัดปทุมธานี ผลการศึกษา พบว่า ประสิทธิภาพในการให้สาธารณะขององค์กรปกครองส่วนท้องถิ่น จังหวัดปทุมธานี ส่วนใหญ่มีประสิทธิภาพ ร้อยละ 90 เมื่อพิจารณารายละเอียด พบว่า ประสิทธิภาพในการให้บริการสาธารณะขององค์กรปกครองส่วนท้องถิ่น จังหวัดปทุมธานี ส่วนใหญ่มีประสิทธิภาพ ร้อยละ 90 เมื่อพิจารณารายละเอียด พบว่า ด้านโครงสร้างพื้นฐานและสาธารณูปโภค ด้านการส่งเสริม ศิลปวัฒนธรรม ศาสนา จารีตประเพณี และภูมิปัญญาท้องถิ่น ด้านการวางแผนส่งเสริมการลงทุน พาณิชยกรรม และการท่องเที่ยว ด้านสาธารณสุข และด้านการบริหารจัดการและการอนุรักษ์ทรัพยากรธรรมชาติและสิ่งแวดล้อม มีประสิทธิภาพ ร้อยละ 90 ส่วนด้านการจัดระเบียบชุมชน/สังคม และด้านการรักษาความสงบเรียบร้อย มีประสิทธิภาพในการให้บริการต่ำกว่าร้อยละ 90 ส่วนความพึงพอใจของประชาชนที่มีต่อการให้บริการสาธารณะขององค์กรปกครองส่วนท้องถิ่น จังหวัดปทุมธานี โดยรวมอยู่ในระดับปานกลาง

วินัย วงศ์อาสา และภัชราภรณ์ ไชยรัตน์ (2559) ศึกษาความพึงพอใจของประชาชนต่อการจัดบริการสาธารณะขององค์การบริหารส่วนตำบลนาโพธิ์ อำเภोधุดดธานี มีวัตถุประสงค์เพื่อประเมินความพึงพอใจของประชาชน พร้อมกับจัดทำข้อเสนอแนะแนวทางการจัดบริการสาธารณะให้แก่องค์การบริหารส่วนตำบลนาโพธิ์ อำเภोधุดดธานี ผลการศึกษา พบว่า บริการสาธารณะที่องค์การบริหารส่วนตำบลนาโพธิ์ จัดบริการได้อย่างทั่วถึงและส่งผลกระทบต่อประชาชนมีความพึงพอใจในระดับมาก มีเพียงภารกิจเดียว คือ บริการด้านสังคมและสาธารณสุข ส่วนในด้านอื่นๆ ได้แก่ ด้านการศึกษา โครงสร้างพื้นฐาน เศรษฐกิจชุมชน การจัดการภัยพิบัติและการจัดระเบียบชุมชน และการจัดการสิ่งแวดล้อมและทรัพยากรธรรมชาติ ยังไม่สามารถจัดบริการได้อย่างทั่วถึง ส่งผลกระทบต่อประชาชนมีความพึงพอใจเพียงในระดับปานกลาง นอกจากนี้ ยังมีบางบริการที่องค์การบริหารส่วนตำบลนาโพธิ์ ไม่สามารถจัดบริการได้อย่างทั่วถึงและประชาชนมีความพึงพอใจในระดับน้อย

อัญชลี ดุสิตสุทธิรัตน์ ธรรมรัตน์ ศัลยวุฒิ และสุวิมล นภาพองกุล (2559) ศึกษาเรื่อง ความพึงพอใจของประชาชนต่อการให้บริการขององค์การบริหารส่วนตำบลบางโปรง อำเภอมะนัง จังหวัดสมุทรปราการ ผลการวิจัย พบว่า ความพึงพอใจของประชาชนต่อการให้บริการขององค์การบริหารส่วนตำบลบางโปรง อำเภอมะนัง จังหวัดสมุทรปราการ ในภาพรวมประชาชนมีความพึงพอใจ คิดเป็นร้อยละ 96.89 เมื่อพิจารณาเป็นรายด้าน พบว่า ประชาชนมีความพึงพอใจด้านขั้นตอนการให้บริการ คิดเป็นร้อยละ 98.13 ด้านเจ้าหน้าที่ผู้ให้บริการ คิดเป็นร้อยละ 98.59 ด้านช่องทางการให้บริการ คิดเป็นร้อยละ 90.92 และด้านสิ่งอำนวยความสะดวก คิดเป็นร้อยละ 97.83

ภาพนก ช่วยชู (2557) ศึกษาเรื่อง การประเมินความพึงพอใจของประชาชนที่มีต่อการให้บริการขององค์กรปกครองส่วนท้องถิ่น มีวัตถุประสงค์เพื่อศึกษาระดับความพึงพอใจและประเมินผลความพึงพอใจของประชาชนในการให้บริการขององค์กรปกครองส่วนท้องถิ่น 4 ด้าน คือ 1) ด้านกระบวนการหรือขั้นตอนการให้บริการ 2) ด้านบริการจากเจ้าหน้าที่หรือบุคลากรที่ให้บริการ 3) ด้านสิ่งอำนวยความสะดวก และ 4) ด้านการลดขั้นตอนการการปฏิบัติราชการ และศึกษาความคิดเห็นและข้อเสนอแนะของประชาชนเพื่อปรับปรุงการให้บริการขององค์กรปกครองส่วนท้องถิ่น ผลการศึกษาพบว่า โดยภาพรวมและด้านความพึงพอใจในการใช้บริการ อยู่ในระดับความพึงพอใจมากที่สุด โดยมีค่าเฉลี่ย 4.28 (ร้อยละ 85.60) โดยเรียงลำดับจากมากไปหาน้อย ดังนี้ ด้านการลดขั้นตอนการการปฏิบัติราชการ ด้านกระบวนการหรือขั้นตอนการให้บริการ ด้านบริการจากเจ้าหน้าที่หรือบุคลากรที่ให้บริการ และด้านสิ่งอำนวยความสะดวก ส่วนใหญ่ปัญหาที่พบ คือ การให้บริการของเจ้าหน้าที่และสิ่งอำนวยความสะดวก

มาลี พูนผลแสนชัย (2557) ได้ศึกษาวิจัยเรื่อง ความพึงพอใจในการดำเนินงานสวัสดิการสังคมด้านเบี้ยยังชีพผู้สูงอายุ : กรณีศึกษาองค์กรบริหารส่วนตำบลผาซางน้อย อำเภอปง จังหวัดพะเยา ผลการศึกษาพบว่า ประชากรกลุ่มเป้าหมายมีความพึงพอใจในการดำเนินงาน โดยภาพรวมอยู่ในระดับมาก เมื่อพิจารณาเป็นรายด้าน พบว่า ด้านการให้บริการของเจ้าหน้าที่ มีค่าแปลผลอยู่ในระดับมาก ($\bar{x} = 3.72$) รองลงมาเป็นด้านระบบการให้บริการเบี้ยยังชีพผู้สูงอายุ มีค่าแปลผลอยู่ในระดับมาก ($\bar{x} = 3.65$)

รัฐกิจ ทิมะคุณ (2557) ศึกษาเรื่อง การบริหารจัดการกิจการสาธารณะขององค์การบริหารส่วนตำบลหนองเต่า จังหวัดอุบลราชธานี ผลการศึกษา พบว่า โดยรวมค่าเฉลี่ยอยู่ในระดับมากที่สุด ($\bar{x} = 4.20$) เมื่อพิจารณาเป็นรายด้านโดยเรียงลำดับจากมากที่สุดไปหาน้อยที่สุด จะได้ ด้านการจัดระเบียบชุมชน สังคม และการรักษาความสงบเรียบร้อย ค่าเฉลี่ยอยู่ในระดับมากที่สุด ($\bar{x} = 4.36$) ด้านศิลปวัฒนธรรม จารีตประเพณี และภูมิปัญญาท้องถิ่น ค่าเฉลี่ยอยู่ในระดับมากที่สุด ($\bar{x} = 4.28$) ด้านการส่งเสริมคุณภาพชีวิต ค่าเฉลี่ยอยู่ในระดับมากที่สุด ($\bar{x} = 4.20$) ด้านการบริหารจัดการและการอนุรักษ์ทรัพยากรธรรมชาติและสิ่งแวดล้อม ค่าเฉลี่ยอยู่ในระดับมาก ($\bar{x} = 3.91$) ด้านโครงสร้างพื้นฐาน ค่าเฉลี่ยอยู่ในระดับมาก ($\bar{x} = 3.89$) ด้านการบริหารจัดการและสนับสนุนการปฏิบัติภารกิจของส่วนราชการและองค์กรปกครองส่วนท้องถิ่น ค่าเฉลี่ยอยู่ในระดับปานกลาง ($\bar{x} = 3.40$) และด้านการวางแผน การส่งเสริมการลงทุน พาณิชยกรรม และการท่องเที่ยว ค่าเฉลี่ยอยู่ในระดับปานกลาง ($\bar{x} = 2.94$) ตามลำดับ ส่วนความสำเร็จของการปฏิบัติราชการขององค์การบริหารส่วนตำบลหนองเต่า โดยรวมค่าเฉลี่ยความสำเร็จอยู่ในระดับมากที่สุด ($\bar{x} = 4.33$) โดยมีมิติด้านประสิทธิผลตามแผนปฏิบัติราชการ และมีมิติด้านประสิทธิภาพของการปฏิบัติราชการ มีค่าเฉลี่ยความสำเร็จอยู่ในระดับ มากที่สุด ($\bar{x} = 4.35$) รองลงมาคือ มิติด้านคุณภาพการให้บริการ ค่าเฉลี่ยความสำเร็จอยู่ในระดับมากที่สุด ($\bar{x} = 4.24$) และมีมิติด้านการพัฒนาองค์การ ค่าเฉลี่ยความสำเร็จอยู่ในระดับมาก ($\bar{x} = 3.58$)

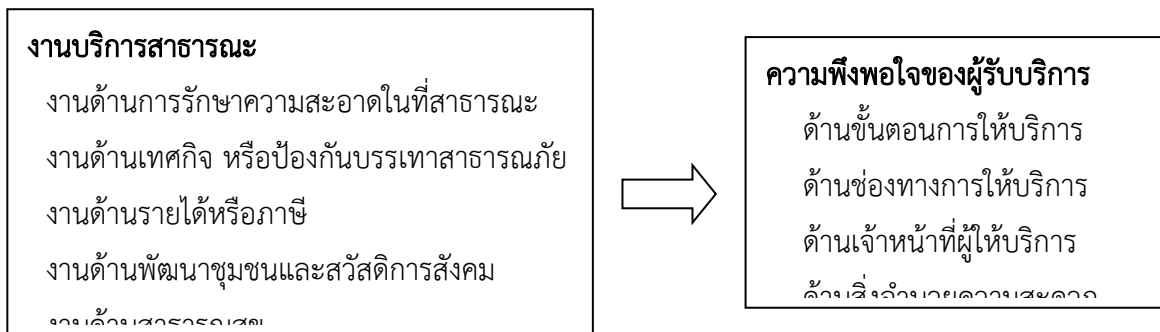
สุพัฒน์ดา ภาราม (2557) ได้ศึกษาเรื่อง ความพึงพอใจของประชาชนจากการชำระภาษีบำรุงท้องที่ขององค์การบริหารส่วนตำบลเทพมงคล อำเภอบางซ้าย จังหวัดพระนครศรีอยุธยา ผลการศึกษาพบว่า ความพึงพอใจของประชาชนที่มีต่อการให้บริการรับชำระภาษีบำรุงท้องที่จากองค์การบริหารส่วนตำบล

เทพมงคล ในภาพรวม ความพึงพอใจอยู่ในระดับมาก ($\bar{x} = 3.76$) โดยมีความพึงพอใจในด้านกระบวนการ/ขั้นตอนการให้บริการ ($\bar{x} = 3.97$) มากที่สุด รองลงมาคือ ด้านการให้บริการของเจ้าหน้าที่ ($\bar{x} = 3.79$) ด้านเอกสารและหลักฐานที่ใช้ประกอบการชำระภาษีบำรุงท้องที่ ($\bar{x} = 3.77$) และด้านสิ่งอำนวยความสะดวก/สถานที่ ($\bar{x} = 3.49$)

อมรรัตน์ บุญภา (2557) ได้ศึกษาเรื่อง ความพึงพอใจของประชาชนต่อคุณภาพการให้บริการของเทศบาลตำบลพวา อำเภอแก่งหางแมว จังหวัดจันทบุรี ผลการศึกษา พบว่า ประชาชนมีความพึงพอใจต่อคุณภาพการให้บริการ ภาพรวมอยู่ในระดับมากที่สุด โดยด้านความเป็นรูปธรรมของของการบริการ มีระดับความพึงพอใจเป็นอันดับแรก รองลงมาคือ ด้านการตอบสนองต่อผู้รับบริการ ด้านความน่าเชื่อถือไว้วางใจในการบริการ ด้านความเห็นอกเห็นใจผู้รับบริการ โดยทุกด้านความพึงพอใจอยู่ในระดับมากที่สุด ส่วนด้านการให้ความมั่นใจแก่ผู้รับบริการเป็นอันดับสุดท้าย ความพึงพอใจอยู่ในระดับมาก

2.4 กรอบแนวคิดของการประเมินความพึงพอใจ

การประเมินความพึงพอใจของผู้รับบริการที่มีต่อการให้บริการงานบริการสาธารณะขององค์การบริหารส่วนตำบลแหลมตะลุมพุกมีกรอบแนวคิดดังนี้



ภาพที่ 3 กรอบแนวคิดของการประเมินความพึงพอใจ

บทที่ 3 วิธีดำเนินการประเมิน

3.1 วิธีดำเนินการประเมิน

การประเมินความพึงพอใจของประชาชนต่อการให้บริการงานบริการสาธารณะขององค์การบริหารส่วนตำบลแหลมตะลุมพุก อำเภอปากพนัง จังหวัดนครศรีธรรมราช โดยมีวิธีการดำเนินการประเมินในหัวข้อต่างๆ ดังนี้

3.1.1 ประชากรและกลุ่มตัวอย่างที่ใช้ในการประเมิน

ประชากรที่ใช้ในการประเมิน คือ ประชาชนที่ใช้บริการงานบริการสาธารณะขององค์การบริหารส่วนตำบลแหลมตะลุมพุก ในปีงบประมาณ พ.ศ. 2564 จากงานบริการที่องค์การบริหารส่วนตำบลแหลมตะลุมพุก ขอรับการประเมิน จำนวน 891 คน แยกเป็นงานบริการต่างๆ ดังนี้

- | | |
|---|--------------|
| 1) งานด้านการรักษาความสะอาดในที่สาธารณะ | จำนวน 135 คน |
| 2) งานด้านเทคนิค หรือป้องกันบรรเทาสาธารณภัย | จำนวน 87 คน |
| 3) งานด้านรายได้หรือภาษี | จำนวน 85 คน |
| 4) งานด้านพัฒนาชุมชนและสวัสดิการสังคม | จำนวน 439 คน |
| 5) งานด้านสาธารณสุข | จำนวน 145 คน |

กลุ่มตัวอย่างที่ใช้ในการรวบรวมข้อมูลที่ใช้ในการประเมินคือ ตัวแทนของผู้ใช้บริการจากประชากรทั้งหมด ณ ระดับความเชื่อมั่นร้อยละ 90 ซึ่งกลุ่มตัวอย่างได้มาจากสูตรในการคำนวณของ ทาโร ยามาเน่ นั่นคือ (Yamane, 1973)

$$n = \frac{N}{1 + Ne^2}$$

โดยที่ n คือ ขนาดของกลุ่มตัวอย่างที่น้อยที่สุดที่ยอมรับได้ในเชิงสถิติ

N คือ ขนาดของประชากร

e คือ ค่าความคลาดเคลื่อนของการสุ่มตัวอย่าง

ในที่นี้ประชากรที่ศึกษามีทั้งหมด 891 คน และค่าความคลาดเคลื่อนของการสุ่มตัวอย่างกำหนดไว้ในระดับร้อยละ 10 หรือ 0.10 ซึ่งแทนค่าในสูตรดังกล่าว ได้ดังนี้

$$\begin{aligned} n &= \frac{891}{1 + 891(0.10)^2} \\ &= 89.91 \end{aligned}$$

ดังนั้น กลุ่มตัวอย่างที่น้อยที่สุดเชิงสถิติต้องมีจำนวน 90 คน อย่างไรก็ตาม ภายใต้งบประมาณที่กำหนดและระยะเวลาในการเก็บรวบรวมข้อมูล การสุ่มตัวอย่างในครั้งนี้จะใช้กลุ่มตัวอย่างทั้งหมด 300 คน โดยการสุ่มตัวอย่างประชาชนที่รับบริการตามสัดส่วนของผู้รับบริการในแต่ละงานที่จะประเมิน (Quota Sampling) และการคำนวณจำนวนตัวอย่างแต่ละงานบริการ โดยใช้สัดส่วนของจำนวนผู้รับบริการแต่ละงานเทียบกับจำนวนผู้รับบริการทั้งหมด เพื่อให้ได้จำนวนตัวอย่าง จำนวน 300 ตัวอย่าง ที่กำหนดไว้ ดังตารางที่ 1

ตารางที่ 1 จำนวนประชากรและจำนวนตัวอย่างในการเก็บแบบสอบถาม

ประเภทของงานบริการ	จำนวนผู้รับบริการ ¹ (คน)	จำนวนตัวอย่าง ² (คน)
1. งานด้านการรักษาความสะอาดในที่สาธารณะ	135	45
2. งานด้านเทศกิจ หรือป้องกันบรรเทาสาธารณภัย	87	29
3. งานด้านรายได้หรือภาษี	85	29
4. งานด้านพัฒนาชุมชนและสวัสดิการสังคม	439	148
5. งานด้านสาธารณสุข	145	49
รวม	891	300

หมายเหตุ 1 : สำนักงานองค์การบริหารส่วนตำบลแหลมตะลุมพุก

2 : จำนวนตัวอย่างของแต่ละงานคำนวณจาก $(300/891)$ คูณด้วยจำนวนผู้รับบริการในแต่ละงาน

จากจำนวนตัวอย่างในแต่ละงานดังกล่าว จะใช้วิธีการสุ่มตัวอย่าง ดังนี้

1) สอบถามหัวหน้าครัวเรือนหรือสมาชิกของครัวเรือนด้วยวิธีการสุ่มตัวอย่างแบบเจาะจง (purposive sampling) โดยสอบถามข้อมูลต่างๆ จากผู้ใหญ่บ้าน/กำนัน หรือผู้นำชุมชนของหมู่บ้านต่างๆ และผู้รับบริการที่มีความพร้อมและยินดีที่จะให้ข้อมูลต่างๆ

2) สอบถามหัวหน้าครัวเรือนหรือสมาชิกของครัวเรือน โดยใช้โทรศัพท์ ด้วยวิธีการสุ่มตัวอย่างแบบลูกโซ่ (snowball sampling) โดยเริ่มต้นสอบถามข้อมูลต่างๆ จากรายชื่อจำนวนหนึ่งของผู้รับบริการในแต่ละงาน จากนั้นจึงให้ผู้รับบริการที่ให้ข้อมูลแล้วเสร็จ เสนอรายชื่อและเบอร์โทรศัพท์ เพื่อที่จะสอบถามผู้รับบริการรายต่อไป จนครบตามจำนวนกลุ่มตัวอย่างในแต่ละงาน

3.1.2 ตัวแปรและการวัดตัวแปร

ตัวแปร ที่ใช้ในการประเมินมี 2 ประเภท ได้แก่ ตัวแปรอิสระ และตัวแปรตาม นั่นคือ

1) ตัวแปรอิสระ (Independent Variables)

1.1 ประเภทของงานบริการ

1.2 เพศ

1.3 อายุ

1.4 สถานภาพ

1.5 อาชีพ

1.6 การศึกษา

1.7 รายได้

1.8 เวลาที่ใช้บริการ

1.9 จำนวนการใช้บริการ

2) ตัวแปรตาม (Dependent variables)

ความพึงพอใจของประชาชนต่อการให้บริการงานบริการสาธารณะขององค์การบริหารส่วนตำบล
แหลมตะลุมพุก อำเภอปากพนัง จังหวัดนครศรีธรรมราช

การวัดตัวแปร

1) ตัวแปรอิสระ มีวิธีการวัดตัวแปร ดังนี้

ประเภทของงานบริการ เพศ สถานภาพ และอาชีพ จะใช้การวัดตัวแปรแบบนามบัญญัติ (nominal scale) ส่วนตัวแปรอายุ จะใช้การวัดตัวแปรแบบอัตราส่วน (ratio scale) สำหรับตัวแปรการศึกษา รายได้เฉลี่ย ต่อเดือน ช่วงเวลาในการขอรับบริการ และจำนวนครั้งในการรับบริการ จะใช้การวัดตัวแปรแบบอันดับ (ordinal scale)

2) ตัวแปรตาม มีวิธีการวัดตัวแปรในประเด็นการประเมินทั้ง 4 ด้าน นั่นคือ ด้านขั้นตอนการให้บริการ ด้านช่องทางการให้บริการ ด้านเจ้าหน้าที่ผู้ให้บริการ และด้านสิ่งอำนวยความสะดวก โดยใช้วิธีการวัดตัวแปรแบบอันดับ (ordinal scale)

3.2 เครื่องมือที่ใช้และการเก็บรวบรวมข้อมูล

ใช้แบบสำรวจความพึงพอใจการให้บริการขององค์การบริหารส่วนตำบลแหลมตะลุมพุก อำเภอปากพนัง จังหวัดนครศรีธรรมราช ซึ่งประกอบด้วย 2 ตอน ได้แก่ ตอนที่ 1 ข้อมูลทั่วไปของผู้ตอบแบบสอบถาม และตอนที่ 2 ระดับความพึงพอใจของประชาชนที่รับบริการ ส่วนการเก็บรวบรวมข้อมูล ได้จัดเก็บข้อมูล 2 ประเภท ดังนี้

1. ข้อมูลปฐมภูมิ (primary data) โดยการนำแบบสำรวจสอบถามผู้รับบริการงานบริการสาธารณะ จากองค์การบริหารส่วนตำบลแหลมตะลุมพุก ทั้งตอนที่ 1 และ 2 พร้อมทั้งสัมภาษณ์รายละเอียดเกี่ยวกับปัญหาและข้อเสนอแนะของประชาชนที่รับบริการ

2. ข้อมูลทุติยภูมิ (secondary data) โดยการเก็บรวบรวมข้อมูลที่องค์การบริหารส่วนตำบลแหลมตะลุมพุก ได้รวบรวมไว้แล้ว นอกจากนั้น ได้ค้นคว้าเอกสารเชิงวิชาการในส่วนที่เกี่ยวข้องกับแนวคิด ทฤษฎีที่เกี่ยวข้องกับความพึงพอใจ

3.2.1 การวิเคราะห์ข้อมูล การวิเคราะห์ข้อมูลได้ดำเนินการตามขั้นตอนดังนี้

1) ตรวจสอบความสมบูรณ์ของแบบสำรวจ

2) วิเคราะห์ข้อมูลตามวัตถุประสงค์ที่ตั้งไว้แล้วโดยใช้โปรแกรม SPSS for Windows

3) นำผลการวิเคราะห์ข้อมูลแสดงในรูปของตาราง รวมทั้งแปลผลการวิเคราะห์

3.2.2 สถิติที่ใช้ในการประเมินและการแปลผล

ใช้สถิติเชิงบรรยาย (Descriptive Statistics) ได้แก่ ค่าเฉลี่ย (Arithmetic Mean) ส่วนเบี่ยงเบนมาตรฐาน (Standard Deviation : S.D) และร้อยละ

ส่วนการแปลผลความพึงพอใจเพื่อจัดอันดับความพึงพอใจ โดยมีหลักเกณฑ์ดังนี้ (บุญชม ศรีสะอาด, 2553)

ค่าเฉลี่ย	4.50 - 5.00	มีความพึงพอใจในระดับ	มากที่สุด
ค่าเฉลี่ย	3.50 - 4.49	มีความพึงพอใจในระดับ	มาก
ค่าเฉลี่ย	2.50 - 3.49	มีความพึงพอใจในระดับ	ปานกลาง
ค่าเฉลี่ย	1.50 - 2.49	มีความพึงพอใจในระดับ	น้อย
ค่าเฉลี่ย	1.00 - 1.49	มีความพึงพอใจในระดับ	น้อยที่สุด

3.2.3 ผลการวิเคราะห์ข้อมูล

การนำเสนอผลการวิเคราะห์ข้อมูลของการประเมินความพึงพอใจต่อการให้บริการขององค์การบริหารส่วนตำบลแหลมตะลุมพุก อำเภอปากพนัง จังหวัดนครศรีธรรมราช ได้แบ่งเสนอผลการวิเคราะห์ข้อมูลออกเป็น 3 ตอน ดังนี้

- ตอนที่ 1 ข้อมูลทั่วไปของผู้ตอบแบบสอบถาม
- ตอนที่ 2 ระดับความพึงพอใจของผู้รับบริการ
- ตอนที่ 3 สรุป และข้อเสนอแนะ

บทที่ 4

ผลการวิเคราะห์ข้อมูล

4.1 ข้อมูลทั่วไปของผู้ตอบแบบสอบถาม

ผลการวิเคราะห์ข้อมูลทั่วไปของผู้ตอบแบบสอบถามจำแนกตามตัวแปร ได้แก่ ประเภทของงานบริการ เพศ อายุ สถานภาพ การศึกษา อาชีพ รายได้ จำนวนครั้งในการขอรับบริการ และช่วงเวลาในการขอรับบริการ ผลปรากฏดังตารางที่ 1

ตารางที่ 2 ร้อยละของกลุ่มตัวอย่างจำแนกตามตัวแปร ประเภทของงานบริการ เพศ อายุ สถานภาพ การศึกษา อาชีพ รายได้ จำนวนครั้งในการขอรับบริการ และช่วงเวลาในการขอรับบริการ

รายการ	จำนวน	ร้อยละ
ประเภทของงานบริการ		
งานด้านการรักษาความสะอาดในที่สาธารณะ	45	15.0
งานด้านเทศกิจ หรือป้องกันบรรเทาสาธารณภัย	29	9.7
งานด้านรายได้หรือภาษี	29	9.7
งานด้านพัฒนาชุมชนและสวัสดิการสังคม	148	49.3
งานด้านสาธารณสุข	49	16.3
รวม	300	100.0
เพศ		
ชาย	141	47.0
หญิง	159	53.0
รวม	300	100.0
อายุ		
18 – 20 ปี	32	10.7
21 – 40 ปี	121	40.3
41 – 60 ปี	85	28.3
61 ปีขึ้นไป	62	20.7
รวม	300	100.0
สถานภาพ		
โสด	97	32.3
สมรส	183	61.0
หม้าย/หย่าร้าง	20	6.7
รวม	300	100.0

ตารางที่ 2 (ต่อ)

รายการ	จำนวน	ร้อยละ
การศึกษา		
ประถมศึกษาหรือต่ำกว่า/ไม่ได้เรียน	77	25.7
มัธยมศึกษาตอนต้น	49	16.3
มัธยมศึกษาตอนปลาย	67	22.3
อนุปริญญาหรือเทียบเท่า	62	20.7
ปริญญาตรี	30	10.0
สูงกว่าปริญญาตรี	15	5.0
รวม	300	100.0
อาชีพ		
การเกษตร/ปศุสัตว์/ประมง	95	31.7
รับจ้างทั่วไป	72	24.0
รับราชการ/รัฐวิสาหกิจ	32	10.7
ลูกจ้าง/พนักงานบริษัท	21	7.0
ค้าขาย/อาชีพอิสระ	54	18.0
นักเรียน/นักศึกษา	13	4.3
ว่างงาน	6	2.0
อื่นๆ	7	2.3
รวม	300	100.0
รายได้ต่อเดือน		
ไม่มีรายได้	11	3.7
1 – 5,000 บาท	52	17.3
5,001 – 10,000 บาท	74	24.7
10,001 – 15,000 บาท	106	35.3
15,001 – 20,000 บาท	36	12.0
20,001 บาทขึ้นไป	21	7.0
รวม	300	100.0
จำนวนครั้งในการขอรับบริการ		
1 – 5 ครั้ง/ปี	102	34.0
6 – 10 ครั้ง/ปี	87	29.0
11 – 15 ครั้ง/ปี	68	22.7

มากกว่า 15 ครั้ง/ปี	43	14.3
รวม	300	100.0

ตารางที่ 2 (ต่อ)

รายการ	จำนวน	ร้อยละ
ช่วงเวลาในการขอรับบริการ		
ตุลาคม – ธันวาคม 2563	64	21.3
มกราคม – มีนาคม 2564	81	27.0
เมษายน – มิถุนายน 2564	92	30.7
กรกฎาคม – กันยายน 2564	63	21.0
รวม	300	100.0

จากตารางที่ 2 ผลการวิเคราะห์ข้อมูลของกลุ่มตัวอย่างจำนวน 300 คน จากผู้มาใช้บริการงานด้านการรักษาความสะอาดในที่สาธารณะ งานด้านเทคนิค หรือป้องกันบรรเทาสาธารณภัย งานด้านรายได้หรือภาษี งานด้านพัฒนาชุมชนและสวัสดิการสังคม และงานด้านสาธารณสุข ขององค์การบริหารส่วนตำบลแหลมตะลุมพุก อำเภอปากพนัง จังหวัดนครศรีธรรมราช พบว่า ส่วนมากเป็นเพศหญิง คิดเป็นร้อยละ 53.0 โดยส่วนมากมีอายุระหว่าง 21 – 40 ปี คิดเป็นร้อยละ 40.3 รองลงมาคือ 41 – 60 ปี คิดเป็นร้อยละ 28.3 ส่วนมากมีสถานภาพสมรส คิดเป็นร้อยละ 61.0 รองลงมาคือ โสด คิดเป็นร้อยละ 32.3

ผลการวิเคราะห์ด้านการศึกษา พบว่า ผู้รับบริการส่วนมากมีการศึกษาระดับประถมศึกษาหรือต่ำกว่า/ไม่ได้เรียน คิดเป็นร้อยละ 25.7 รองลงมาคือ มัธยมศึกษาตอนปลาย คิดเป็นร้อยละ 22.3 โดยส่วนใหญ่ประกอบอาชีพการเกษตร/ปศุสัตว์/ประมง คิดเป็นร้อยละ 31.7 รองลงมาคือ รับจ้างทั่วไป คิดเป็นร้อยละ 24.0 และกลุ่มตัวอย่างส่วนมาก มีรายได้เฉลี่ยต่อเดือนเท่ากับ 10,001 – 15,000 บาท คิดเป็นร้อยละ 35.3 รองลงมาคือ 5,001 – 10,000 บาท คิดเป็นร้อยละ 24.7

จำนวนครั้งในการขอรับบริการส่วนมากเท่ากับ 1 – 5 ครั้ง/ปี คิดเป็นร้อยละ 34.0 รองลงมาคือ 6 – 10 ครั้ง/ปี คิดเป็นร้อยละ 29.0 และส่วนมากมาขอรับบริการในช่วงเดือนเมษายน – มิถุนายน 2564 คิดเป็นร้อยละ 30.7 รองลงมาคือ มกราคม – มีนาคม 2564 คิดเป็นร้อยละ 27.0

4.2 ระดับความพึงพอใจในการให้บริการ

ตอนที่ 1 ผลการวิเคราะห์ระดับความพึงพอใจในการให้บริการงานบริการสาธารณะขององค์การบริหารส่วนตำบลแหลมตะลุมพุก ในภาพรวม

ตารางที่ 3 ความพึงพอใจในการให้บริการขององค์การบริหารส่วนตำบลแหลมตะลุมพุกแยกตามด้านต่างๆ

ด้านที่ประเมิน	\bar{x}	S.D	ร้อยละ	ระดับความพึงพอใจ
1. ด้านขั้นตอนการให้บริการ	4.65	0.54	93.00	มากที่สุด
2. ด้านช่องทางการให้บริการ	4.62	0.54	92.40	มากที่สุด
3. ด้านเจ้าหน้าที่ผู้ให้บริการ	4.67	0.54	93.40	มากที่สุด
4. ด้านสิ่งอำนวยความสะดวก	4.69	0.49	93.80	มากที่สุด
เฉลี่ย	4.66	0.53	93.20	มากที่สุด

จากตารางที่ 3 พบว่า ความพึงพอใจของประชาชนผู้รับบริการที่มีต่อการให้บริการสาธารณะขององค์การบริหารส่วนตำบลแหลมตะลุมพุก อำเภอปากพนัง จังหวัดนครศรีธรรมราช ผู้รับบริการมีความพึงพอใจอยู่ในระดับ มากที่สุด มีค่าคะแนนเฉลี่ยเท่ากับ 4.66 หรือร้อยละ 93.20 สำหรับผลการพิจารณาเป็นรายด้าน ปรากฏว่า ด้านสิ่งอำนวยความสะดวก มีค่าคะแนนเฉลี่ยเท่ากับ 4.69 หรือร้อยละ 93.80 รองลงมาคือ ด้านเจ้าหน้าที่ผู้ให้บริการ มีค่าคะแนนเฉลี่ยเท่ากับ 4.67 หรือร้อยละ 93.40 ด้านขั้นตอนการให้บริการ มีค่าคะแนนเฉลี่ยเท่ากับ 4.65 หรือร้อยละ 93.00 และด้านช่องทางการให้บริการ มีค่าคะแนนเฉลี่ยเท่ากับ 4.62 หรือร้อยละ 92.40

ตารางที่ 4 ความพึงพอใจในการให้บริการขององค์การบริหารส่วนตำบลแหลมตะลุมพุกแยกตามงานต่างๆ

งานที่ประเมิน	\bar{x}	S.D	ร้อยละ	ระดับความพึงพอใจ
1. งานด้านการรักษาความสะอาดในที่สาธารณะ	4.70	0.61	94.00	มากที่สุด
2. งานด้านเทศกิจ หรือป้องกันบรรเทาสาธารณภัย	4.62	0.50	92.40	มากที่สุด
3. งานด้านรายได้หรือภาษี	4.60	0.52	92.00	มากที่สุด
4. งานด้านพัฒนาชุมชนและสวัสดิการสังคม	4.72	0.50	94.40	มากที่สุด
5. งานด้านสาธารณสุข	4.65	0.51	93.00	มากที่สุด
เฉลี่ย	4.66	0.53	93.20	มากที่สุด

จากตารางที่ 4 พบว่า ความพึงพอใจของประชาชนผู้รับบริการที่มีต่อการให้บริการสาธารณะขององค์การบริหารส่วนตำบลแหลมตะลุมพุก อำเภอปากพนัง จังหวัดนครศรีธรรมราช แยกตามงานต่างๆ ความพึงพอใจอยู่ในระดับมากที่สุด มีค่าคะแนนเฉลี่ยเท่ากับ 4.66 หรือร้อยละ 93.20 โดยงานด้านพัฒนาชุมชนและสวัสดิการสังคม มีค่าคะแนนเฉลี่ยเท่ากับ 4.72 หรือร้อยละ 94.40 รองลงมาคือ งานด้านการรักษาความสะอาดในที่สาธารณะ มีค่าคะแนนเฉลี่ยเท่ากับ 4.70 หรือร้อยละ 94.00 งานด้านสาธารณสุข มีค่าคะแนนเฉลี่ยเท่ากับ 4.65 หรือร้อยละ 93.00 งานด้านเทศกิจ หรือป้องกันบรรเทาสาธารณภัย มีค่าคะแนนเฉลี่ยเท่ากับ 4.62 หรือร้อยละ 92.40 และงานด้านรายได้หรือภาษี มีค่าคะแนนเฉลี่ยเท่ากับ 4.60 หรือร้อยละ 92.00

ตอนที่ 2 ผลการวิเคราะห์ระดับความพึงพอใจในการให้บริการงานบริการสาธารณะขององค์การบริหารส่วนตำบลแหลมตะลุมพุก แยกตามงานและรายชื่อ

1. งานด้านการรักษาความสะอาดในที่สาธารณะ

ตารางที่ 5 ความพึงพอใจในการบริการงานด้านการรักษาความสะอาดในที่สาธารณะ

ความพึงพอใจในการให้บริการ	\bar{x}	S.D	ร้อยละ	ระดับความพึงพอใจ
ด้านขั้นตอนการให้บริการ	4.65	0.63	93.00	มากที่สุด
ด้านช่องทางการให้บริการ	4.69	0.68	93.80	มากที่สุด
ด้านเจ้าหน้าที่ผู้ให้บริการ	4.71	0.59	94.20	มากที่สุด
ด้านสิ่งอำนวยความสะดวก	4.75	0.53	95.00	มากที่สุด
เฉลี่ย	4.70	0.61	94.00	มากที่สุด

จากตารางที่ 5 พบว่า ความพึงพอใจของประชาชนผู้รับบริการที่มีต่อการให้บริการสาธารณะขององค์การบริหารส่วนตำบลแหลมตะลุมพุก อำเภอปากพนัง จังหวัดนครศรีธรรมราช งานด้านการรักษาความสะอาดในที่สาธารณะ มีความพึงพอใจอยู่ในระดับมากที่สุด มีค่าคะแนนเฉลี่ยเท่ากับ 4.70 หรือร้อยละ 94.00 สำหรับผลการพิจารณาเป็นรายด้าน ปรากฏว่า ด้านสิ่งอำนวยความสะดวก มีค่าคะแนนเฉลี่ยเท่ากับ 4.75 หรือร้อยละ 95.00 รองลงมาคือ ด้านเจ้าหน้าที่ผู้ให้บริการ มีค่าคะแนนเฉลี่ยเท่ากับ 4.71 หรือร้อยละ 94.20 ด้านช่องทางการให้บริการ มีค่าคะแนนเฉลี่ยเท่ากับ 4.69 หรือร้อยละ 93.80 และด้านขั้นตอนการให้บริการ มีค่าคะแนนเฉลี่ยเท่ากับ 4.65 หรือร้อยละ 93.00

ตารางที่ 6 ความพึงพอใจในการบริการด้านขั้นตอนการให้บริการของงานด้านการรักษาความสะอาด
ในที่สาธารณะ

ความพึงพอใจในการให้บริการ ด้านขั้นตอนการให้บริการ	\bar{x}	S.D	ร้อยละ	ระดับความพึงพอใจ
1. ความชัดเจนในการสื่อสารถึงขั้นตอน ในการให้บริการ	4.67	0.74	93.40	มากที่สุด
2. ความถูกต้องของขั้นตอนการให้บริการ ที่กำหนด	4.76	0.53	95.20	มากที่สุด
3. ความรวดเร็วในแต่ละขั้นตอนของการให้บริการ	4.60	0.62	92.00	มากที่สุด
4. การจัดลำดับก่อนหลังของผู้มารับบริการ	4.58	0.62	91.60	มากที่สุด
เฉลี่ย	4.65	0.63	93.00	มากที่สุด

จากตารางที่ 6 พบว่า ความพึงพอใจในการให้บริการขององค์การบริหารส่วนตำบลแหลมตะลุมพุก อำเภอปากพนัง จังหวัดนครศรีธรรมราช ด้านขั้นตอนการให้บริการ งานด้านการรักษาความสะอาด ในที่สาธารณะ แต่ละข้อผลการวิเคราะห์ข้อมูลความพึงพอใจของประชาชนผู้รับบริการแตกต่างกัน โดยมีความพึงพอใจความถูกต้องของขั้นตอนการให้บริการที่กำหนด มีค่าคะแนนเฉลี่ยเท่ากับ 4.76 หรือร้อยละ 95.20 รองลงมาคือ ความชัดเจนในการสื่อสารถึงขั้นตอนในการให้บริการ มีค่าคะแนนเฉลี่ยเท่ากับ 4.67 หรือร้อยละ 93.40

ตารางที่ 7 ความพึงพอใจในการบริการด้านช่องทางการให้บริการของงานด้านการรักษาความสะอาด
ในที่สาธารณะ

ความพึงพอใจในการให้บริการ ด้านช่องทางการให้บริการ	\bar{x}	S.D	ร้อยละ	ระดับความพึงพอใจ
1. มีช่องทางการให้บริการที่หลากหลาย และเพียงพอ	4.64	0.77	92.80	มากที่สุด
2. แต่ละช่องทางการให้บริการไม่ยุ่งยาก ไม่ซับซ้อน และมีความชัดเจน	4.67	0.74	93.40	มากที่สุด
3. แต่ละช่องทางการให้บริการตรงตามความ ต้องการของผู้ใช้บริการ	4.76	0.53	95.20	มากที่สุด
เฉลี่ย	4.69	0.68	93.80	มากที่สุด

จากตารางที่ 7 พบว่า ความพึงพอใจในการให้บริการขององค์การบริหารส่วนตำบลแหลมตะลุมพุก อำเภอปากพนัง จังหวัดนครศรีธรรมราช ด้านช่องทางการให้บริการ งานด้านการรักษาความสะอาด ในที่สาธารณะ แต่ละข้อผลการวิเคราะห์ข้อมูลความพึงพอใจของประชาชนผู้รับบริการแตกต่างกัน โดยมีความพึงพอใจที่แต่ละช่องทางการให้บริการตรงตามความต้องการของผู้ใช้บริการ มีค่าคะแนนเฉลี่ยเท่ากับ 4.76 หรือร้อยละ 95.20 รองลงมาคือ แต่ละช่องทางการให้บริการไม่ยุ่งยาก ไม่ซับซ้อน และมีความชัดเจน มีค่าคะแนนเฉลี่ยเท่ากับ 4.67 หรือร้อยละ 93.40

ตารางที่ 8 ความพึงพอใจในการบริการด้านเจ้าหน้าที่ผู้ให้บริการของงานด้านการรักษาความสะอาด
ในที่สาธารณะ

ความพึงพอใจในการให้บริการ ด้านเจ้าหน้าที่ผู้ให้บริการ	\bar{x}	S.D	ร้อยละ	ระดับความพึงพอใจ
1. ความรู้ความเข้าใจของเจ้าหน้าที่ในการให้บริการ	4.64	0.61	92.80	มากที่สุด
2. เจ้าหน้าที่ยิ้มแย้มแจ่มใสพร้อมให้บริการ	4.78	0.56	95.60	มากที่สุด
3. ความถูกต้องในการให้บริการของเจ้าหน้าที่	4.73	0.58	94.60	มากที่สุด
4. ความรวดเร็วในการให้บริการของเจ้าหน้าที่	4.69	0.60	93.80	มากที่สุด
เฉลี่ย	4.71	0.59	94.20	มากที่สุด

จากตารางที่ 8 พบว่า ความพึงพอใจในการให้บริการขององค์การบริหารส่วนตำบลแหลมตะลุมพุก อำเภอปากพนัง จังหวัดนครศรีธรรมราช ด้านเจ้าหน้าที่ผู้ให้บริการ งานด้านการรักษาความสะอาด ในที่สาธารณะ แต่ละข้อผลการวิเคราะห์ข้อมูลความพึงพอใจของประชาชนผู้รับบริการแตกต่างกัน โดยมีความพึงพอใจที่เจ้าหน้าที่ยิ้มแย้มแจ่มใสพร้อมให้บริการ มีค่าคะแนนเฉลี่ยเท่ากับ 4.78 หรือร้อยละ 95.60 รองลงมาคือ ความถูกต้องในการให้บริการของเจ้าหน้าที่ มีค่าคะแนนเฉลี่ยเท่ากับ 4.73 หรือร้อยละ 94.60

ตารางที่ 9 ความพึงพอใจในการบริการด้านสิ่งอำนวยความสะดวกของงานด้านการรักษาความสะอาด
ในที่สาธารณะ

ความพึงพอใจในการให้บริการ ด้านสิ่งอำนวยความสะดวก	\bar{x}	S.D	ร้อยละ	ระดับความพึงพอใจ
1. ความพร้อมของสถานที่ในการให้บริการ	4.80	0.59	96.00	มากที่สุด
2. ความพร้อมของวัสดุอุปกรณ์ต่อการให้บริการ	4.73	0.45	94.60	มากที่สุด
3. ความสะอาด ความเป็นระเบียบของสถานที่ และวัสดุอุปกรณ์ในการให้บริการ	4.71	0.55	94.20	มากที่สุด
เฉลี่ย	4.75	0.53	95.00	มากที่สุด

จากตารางที่ 9 พบว่า ความพึงพอใจในการให้บริการขององค์การบริหารส่วนตำบลแหลมตะลุมพุก อำเภอปากพนัง จังหวัดนครศรีธรรมราช ด้านสิ่งอำนวยความสะดวก งานด้านการรักษาความสะอาด ในที่สาธารณะ แต่ละข้อผลการวิเคราะห์ข้อมูลความพึงพอใจของประชาชนผู้รับบริการแตกต่างกัน โดยมีความพึงพอใจความพร้อมของสถานที่ในการให้บริการ มีค่าคะแนนเฉลี่ยเท่ากับ 4.80 หรือร้อยละ 96.00 รองลงมาคือ ความพร้อมของวัสดุอุปกรณ์ต่อการให้บริการ มีค่าคะแนนเฉลี่ยเท่ากับ 4.73 หรือร้อยละ 94.60

2. งานด้านเทคนิค หรือป้องกันบรรเทาสาธารณภัย

ตารางที่ 10 ความพึงพอใจในการบริการงานด้านเทคนิค หรือป้องกันบรรเทาสาธารณภัย

ความพึงพอใจในการให้บริการ	\bar{x}	S.D	ร้อยละ	ระดับความพึงพอใจ
ด้านขั้นตอนการให้บริการ	4.67	0.51	93.40	มากที่สุด
ด้านช่องทางการให้บริการ	4.58	0.50	91.60	มากที่สุด
ด้านเจ้าหน้าที่ผู้ให้บริการ	4.60	0.51	92.00	มากที่สุด
ด้านสิ่งอำนวยความสะดวก	4.62	0.49	92.40	มากที่สุด
เฉลี่ย	4.62	0.50	92.40	มากที่สุด

จากตารางที่ 10 พบว่า ความพึงพอใจของประชาชนผู้รับบริการที่มีต่อการให้บริการสาธารณะขององค์การบริหารส่วนตำบลแหลมตะลุมพุก อำเภอปากพนัง จังหวัดนครศรีธรรมราช งานด้านเทคนิคหรือป้องกันบรรเทาสาธารณภัย มีความพึงพอใจอยู่ในระดับมากที่สุด มีค่าคะแนนเฉลี่ยเท่ากับ 4.62 หรือร้อยละ 92.40 สำหรับผลการพิจารณาเป็นรายด้าน ปรากฏว่า ด้านขั้นตอนการให้บริการ มีค่าคะแนนเฉลี่ยเท่ากับ 4.67 หรือร้อยละ 93.40 รองลงมาคือ ด้านสิ่งอำนวยความสะดวก มีค่าคะแนนเฉลี่ยเท่ากับ 4.62 หรือร้อยละ 92.40 ด้านเจ้าหน้าที่ผู้ให้บริการ มีค่าคะแนนเฉลี่ยเท่ากับ 4.60 หรือร้อยละ 92.00 และด้านช่องทางการให้บริการ มีค่าคะแนนเฉลี่ยเท่ากับ 4.58 หรือร้อยละ 91.60

ตารางที่ 11 ความพึงพอใจในการบริการด้านขั้นตอนการให้บริการของงานด้านเทคนิค หรือป้องกันบรรเทา
สาธารณภัย

ความพึงพอใจในการให้บริการ ด้านขั้นตอนการให้บริการ	\bar{x}	S.D	ร้อยละ	ระดับความพึงพอใจ
1. ความชัดเจนในการสื่อสารถึงขั้นตอน ในการให้บริการ	4.55	0.51	91.00	มากที่สุด
2. ความถูกต้องของขั้นตอนการให้บริการ ที่กำหนด	4.69	0.47	93.80	มากที่สุด
3. ความรวดเร็วในแต่ละขั้นตอนของการให้บริการ	4.76	0.51	95.20	มากที่สุด
4. การจัดลำดับก่อนหลังของผู้มารับบริการ	4.66	0.55	93.20	มากที่สุด
เฉลี่ย	4.67	0.51	93.40	มากที่สุด

จากตารางที่ 11 พบว่า ความพึงพอใจในการให้บริการขององค์การบริหารส่วนตำบลแหลมตะลุมพุก อำเภอปากพนัง จังหวัดนครศรีธรรมราช ด้านขั้นตอนการให้บริการ งานด้านเทคนิค หรือป้องกันบรรเทา สาธารณภัย แต่ละข้อผลการวิเคราะห์ข้อมูลความพึงพอใจของประชาชนผู้รับบริการแตกต่างกัน โดยมีความพึงพอใจความรวดเร็วในแต่ละขั้นตอนของการให้บริการ มีค่าคะแนนเฉลี่ยเท่ากับ 4.76 หรือร้อยละ 95.20 รองลงมาคือ ความถูกต้องของขั้นตอนการให้บริการที่กำหนด มีค่าคะแนนเฉลี่ยเท่ากับ 4.69 หรือร้อยละ 93.80

ตารางที่ 12 ความพึงพอใจในการบริการด้านช่องทางการให้บริการของงานด้านเทศกิจ หรือป้องกันบรรเทาสาธารณภัย

ความพึงพอใจในการให้บริการ ด้านช่องทางการให้บริการ	\bar{x}	S.D	ร้อยละ	ระดับความพึงพอใจ
1. มีช่องทางการให้บริการที่หลากหลาย และเพียงพอ	4.52	0.51	90.40	มากที่สุด
2. แต่ละช่องทางการให้บริการไม่ยุ่งยาก ไม่ซับซ้อน และมีความชัดเจน	4.66	0.48	93.20	มากที่สุด
3. แต่ละช่องทางการให้บริการตรงตามความ ต้องการของผู้ใช้บริการ	4.55	0.51	91.00	มากที่สุด
เฉลี่ย	4.58	0.50	91.60	มากที่สุด

จากตารางที่ 12 พบว่า ความพึงพอใจในการให้บริการขององค์การบริหารส่วนตำบลแหลมตะลุมพุก อำเภอปากพนัง จังหวัดนครศรีธรรมราช ด้านช่องทางการให้บริการ งานด้านเทศกิจ หรือป้องกันบรรเทาสาธารณภัย แต่ละข้อผลการวิเคราะห์ข้อมูลความพึงพอใจของประชาชนผู้รับบริการแตกต่างกัน โดยมีความพึงพอใจที่แต่ละช่องทางการให้บริการไม่ยุ่งยาก ไม่ซับซ้อน และมีความชัดเจน มีค่าคะแนนเฉลี่ยเท่ากับ 4.66 หรือร้อยละ 93.20 รองลงมาคือ แต่ละช่องทางการให้บริการตรงตามความต้องการของผู้ใช้บริการ มีค่าคะแนนเฉลี่ยเท่ากับ 4.55 หรือร้อยละ 91.00

ตารางที่ 13 ความพึงพอใจในการบริการด้านเจ้าหน้าที่ผู้ให้บริการของงานด้านเทคนิค หรือป้องกันบรรเทา
สาธารณภัย

ความพึงพอใจในการให้บริการ ด้านเจ้าหน้าที่ผู้ให้บริการ	\bar{x}	S.D	ร้อยละ	ระดับความพึงพอใจ
1. ความรู้ความเข้าใจของเจ้าหน้าที่ในการให้บริการ	4.52	0.51	90.40	มากที่สุด
2. เจ้าหน้าที่ยิ้มแย้มแจ่มใสพร้อมให้บริการ	4.62	0.49	92.40	มากที่สุด
3. ความถูกต้องในการให้บริการของเจ้าหน้าที่	4.59	0.57	91.80	มากที่สุด
4. ความรวดเร็วในการให้บริการของเจ้าหน้าที่	4.66	0.48	93.20	มากที่สุด
เฉลี่ย	4.60	0.51	92.00	มากที่สุด

จากตารางที่ 13 พบว่า ความพึงพอใจในการให้บริการขององค์การบริหารส่วนตำบลแหลมตะลุมพุก อำเภอปากพนัง จังหวัดนครศรีธรรมราช ด้านเจ้าหน้าที่ผู้ให้บริการ งานด้านเทคนิค หรือป้องกันบรรเทา สาธารณภัย แต่ละข้อผลการวิเคราะห์ข้อมูลความพึงพอใจของประชาชนผู้รับบริการแตกต่างกัน โดยมีความพึงพอใจความรวดเร็วในการให้บริการของเจ้าหน้าที่ มีค่าคะแนนเฉลี่ยเท่ากับ 4.66 หรือร้อยละ 93.20 รองลงมาคือ เจ้าหน้าที่ยิ้มแย้มแจ่มใสพร้อมให้บริการ มีค่าคะแนนเฉลี่ยเท่ากับ 4.62 หรือร้อยละ 92.40

ตารางที่ 14 ความพึงพอใจในการบริการด้านสิ่งอำนวยความสะดวกของงานด้านเทศกิจ หรือป้องกันบรรเทาสาธารณภัย

ความพึงพอใจในการให้บริการ ด้านสิ่งอำนวยความสะดวก	\bar{x}	S.D	ร้อยละ	ระดับความพึงพอใจ
1. ความพร้อมของสถานที่ในการให้บริการ	4.59	0.50	91.80	มากที่สุด
2. ความพร้อมของวัสดุอุปกรณ์ต่อการให้บริการ	4.59	0.50	91.80	มากที่สุด
3. ความสะอาด ความเป็นระเบียบของสถานที่ และวัสดุอุปกรณ์ในการให้บริการ	4.69	0.47	93.80	มากที่สุด
เฉลี่ย	4.62	0.49	92.40	มากที่สุด

จากตารางที่ 14 พบว่า ความพึงพอใจในการให้บริการขององค์การบริหารส่วนตำบลแหลมตะลุมพุก อำเภอปากพนัง จังหวัดนครศรีธรรมราช ด้านสิ่งอำนวยความสะดวก งานด้านเทศกิจ หรือป้องกันบรรเทาสาธารณภัย แต่ละข้อผลการวิเคราะห์ข้อมูลความพึงพอใจของประชาชนผู้รับบริการแตกต่างกัน โดยมีความพึงพอใจความสะอาด ความเป็นระเบียบของสถานที่ และวัสดุอุปกรณ์ในการให้บริการ มีค่าคะแนนเฉลี่ยเท่ากับ 4.69 หรือร้อยละ 93.80 รองลงมาคือ ความพร้อมของสถานที่ในการให้บริการ และความพร้อมของวัสดุอุปกรณ์ต่อการให้บริการ มีค่าคะแนนเฉลี่ยเท่ากับ 4.59 หรือร้อยละ 91.80

3. งานด้านรายได้หรือภาษี

ตารางที่ 15 ความพึงพอใจในการบริการงานด้านรายได้หรือภาษี

ความพึงพอใจในการให้บริการ	\bar{x}	S.D	ร้อยละ	ระดับความพึงพอใจ
ด้านขั้นตอนการให้บริการ	4.59	0.50	91.80	มากที่สุด
ด้านช่องทางการให้บริการ	4.55	0.55	91.00	มากที่สุด
ด้านเจ้าหน้าที่ผู้ให้บริการ	4.61	0.53	92.20	มากที่สุด
ด้านสิ่งอำนวยความสะดวก	4.66	0.48	93.20	มากที่สุด
เฉลี่ย	4.60	0.52	92.00	มากที่สุด

จากตารางที่ 15 พบว่า ความพึงพอใจของประชาชนผู้รับบริการที่มีต่อการให้บริการสาธารณะขององค์การบริหารส่วนตำบลแหลมตะลุมพุก อำเภอปากพนัง จังหวัดนครศรีธรรมราช งานด้านรายได้หรือภาษี มีความพึงพอใจอยู่ในระดับมากที่สุด มีค่าคะแนนเฉลี่ยเท่ากับ 4.60 หรือร้อยละ 92.00 สำหรับผลการพิจารณาเป็นรายด้าน ปรากฏว่า ด้านสิ่งอำนวยความสะดวก มีค่าคะแนนเฉลี่ยเท่ากับ 4.66 หรือร้อยละ 93.20 รองลงมาคือ ด้านเจ้าหน้าที่ผู้ให้บริการ มีค่าคะแนนเฉลี่ยเท่ากับ 4.61 หรือร้อยละ 92.20 ด้านขั้นตอนการให้บริการ มีค่าคะแนนเฉลี่ยเท่ากับ 4.59 หรือร้อยละ 91.80 และด้านช่องทางการให้บริการ มีค่าคะแนนเฉลี่ยเท่ากับ 4.55 หรือร้อยละ 91.00

ตารางที่ 16 ความพึงพอใจในการบริการด้านขั้นตอนการให้บริการของงานด้านรายได้หรือภาษี

ความพึงพอใจในการให้บริการ ด้านขั้นตอนการให้บริการ	\bar{x}	S.D	ร้อยละ	ระดับความพึงพอใจ
1. ความชัดเจนในการสื่อสารถึงขั้นตอน ในการให้บริการ	4.66	0.48	93.20	มากที่สุด
2. ความถูกต้องของขั้นตอนการให้บริการ ที่กำหนด	4.62	0.49	92.40	มากที่สุด
3. ความรวดเร็วในแต่ละขั้นตอนของการให้บริการ	4.52	0.51	90.40	มากที่สุด
4. การจัดลำดับก่อนหลังของผู้มารับบริการ	4.55	0.51	91.00	มากที่สุด
เฉลี่ย	4.59	0.50	91.80	มากที่สุด

จากตารางที่ 16 พบว่า ความพึงพอใจในการให้บริการขององค์การบริหารส่วนตำบลแหลมตะลุมพุก อำเภอปากพนัง จังหวัดนครศรีธรรมราช ด้านขั้นตอนการให้บริการ งานด้านรายได้หรือภาษี แต่ละข้อผลการวิเคราะห์ข้อมูลความพึงพอใจของประชาชนผู้รับบริการแตกต่างกัน โดยมีความพึงพอใจความชัดเจนในการสื่อสารถึงขั้นตอนในการให้บริการ ให้บริการ มีค่าคะแนนเฉลี่ยเท่ากับ 4.66 หรือร้อยละ 93.20 รองลงมา คือ ความถูกต้องของขั้นตอนการให้บริการที่กำหนด มีค่าคะแนนเฉลี่ยเท่ากับ 4.62 หรือร้อยละ 92.40

ตารางที่ 17 ความพึงพอใจในการบริการด้านช่องทางการให้บริการของงานด้านรายได้หรือภาษี

ความพึงพอใจในการให้บริการ ด้านช่องทางการให้บริการ	\bar{x}	S.D	ร้อยละ	ระดับความพึงพอใจ
1. มีช่องทางการให้บริการที่หลากหลาย และเพียงพอ	4.55	0.51	91.00	มากที่สุด
2. แต่ละช่องทางการให้บริการไม่ยุ่งยาก ไม่ซับซ้อน และมีความชัดเจน	4.52	0.57	90.40	มากที่สุด
3. แต่ละช่องทางการให้บริการตรงตามความ ต้องการของผู้ใช้บริการ	4.59	0.57	91.80	มากที่สุด
เฉลี่ย	4.55	0.55	91.00	มากที่สุด

จากตารางที่ 17 พบว่า ความพึงพอใจในการให้บริการขององค์การบริหารส่วนตำบลแหลมตะลุมพุก อำเภอปากพนัง จังหวัดนครศรีธรรมราช ด้านช่องทางการให้บริการ งานด้านรายได้หรือภาษี แต่ละข้อผลการวิเคราะห์ข้อมูลความพึงพอใจของประชาชนผู้รับบริการแตกต่างกัน โดยมีความพึงพอใจที่แต่ละช่องทางการให้บริการตรงตามความต้องการของผู้ใช้บริการ มีค่าคะแนนเฉลี่ยเท่ากับ 4.59 หรือร้อยละ 91.80 รองลงมา คือ มีช่องทางการให้บริการที่หลากหลาย และเพียงพอ มีค่าคะแนนเฉลี่ยเท่ากับ 4.55 หรือร้อยละ 91.00

ตารางที่ 18 ความพึงพอใจในการบริการด้านเจ้าหน้าที่ผู้ให้บริการของงานด้านรายได้หรือภาษี

ความพึงพอใจในการให้บริการ ด้านเจ้าหน้าที่ผู้ให้บริการ	\bar{x}	S.D	ร้อยละ	ระดับความพึงพอใจ
1. ความรู้ความเข้าใจของเจ้าหน้าที่ในการให้บริการ	4.66	0.48	93.20	มากที่สุด
2. เจ้าหน้าที่ยิ้มแย้มแจ่มใสพร้อมให้บริการ	4.62	0.49	92.40	มากที่สุด
3. ความถูกต้องในการให้บริการของเจ้าหน้าที่	4.55	0.57	91.00	มากที่สุด
4. ความรวดเร็วในการให้บริการของเจ้าหน้าที่	4.59	0.57	91.80	มากที่สุด
เฉลี่ย	4.61	0.53	92.20	มากที่สุด

จากตารางที่ 18 พบว่า ความพึงพอใจในการให้บริการขององค์การบริหารส่วนตำบลแหลมตะลุมพุก อำเภอปากพนัง จังหวัดนครศรีธรรมราช ด้านเจ้าหน้าที่ผู้ให้บริการ งานด้านรายได้หรือภาษี แต่ละข้อผลการวิเคราะห์ข้อมูลความพึงพอใจของประชาชนผู้รับบริการแตกต่างกัน โดยมีความพึงพอใจความรู้ความเข้าใจของเจ้าหน้าที่ในการให้บริการ มีค่าคะแนนเฉลี่ยเท่ากับ 4.66 หรือร้อยละ 93.20 รองลงมาคือ เจ้าหน้าที่ยิ้มแย้มแจ่มใสพร้อมให้บริการ มีค่าคะแนนเฉลี่ยเท่ากับ 4.62 หรือร้อยละ 92.40

ตารางที่ 19 ความพึงพอใจในการบริการด้านสิ่งอำนวยความสะดวกของงานด้านรายได้หรือภาษี

ความพึงพอใจในการให้บริการ ด้านสิ่งอำนวยความสะดวก	\bar{x}	S.D	ร้อยละ	ระดับความพึงพอใจ
1. ความพร้อมของสถานที่ในการให้บริการ	4.62	0.49	92.40	มากที่สุด
2. ความพร้อมของวัสดุอุปกรณ์ต่อการให้บริการ	4.59	0.50	91.80	มากที่สุด
3. ความสะอาด ความเป็นระเบียบของสถานที่ และวัสดุอุปกรณ์ในการให้บริการ	4.76	0.44	95.20	มากที่สุด
เฉลี่ย	4.66	0.48	93.20	มากที่สุด

จากตารางที่ 19 พบว่า ความพึงพอใจในการให้บริการขององค์การบริหารส่วนตำบลแหลมตะลุมพุก อำเภอปากพนัง จังหวัดนครศรีธรรมราช ด้านสิ่งอำนวยความสะดวก งานด้านรายได้หรือภาษี แต่ละข้อผลการวิเคราะห์ข้อมูลความพึงพอใจของประชาชนผู้รับบริการแตกต่างกัน โดยมีความพึงพอใจความสะอาด ความเป็นระเบียบของสถานที่และวัสดุอุปกรณ์ในการให้บริการ มีค่าคะแนนเฉลี่ยเท่ากับ 4.76 หรือร้อยละ 95.20 รองลงมาคือ ความพร้อมของสถานที่ในการให้บริการ มีค่าคะแนนเฉลี่ยเท่ากับ 4.62 หรือร้อยละ 92.40

4. งานด้านพัฒนาชุมชนและสวัสดิการสังคม

ตารางที่ 20 ความพึงพอใจในการบริการงานด้านพัฒนาชุมชนและสวัสดิการสังคม

ความพึงพอใจในการให้บริการ	\bar{x}	S.D	ร้อยละ	ระดับความพึงพอใจ
ด้านขั้นตอนการให้บริการ	4.70	0.57	94.00	มากที่สุด
ด้านช่องทางการให้บริการ	4.68	0.47	93.60	มากที่สุด
ด้านเจ้าหน้าที่ผู้ให้บริการ	4.73	0.48	94.60	มากที่สุด
ด้านสิ่งอำนวยความสะดวก	4.77	0.49	95.40	มากที่สุด
เฉลี่ย	4.72	0.50	94.40	มากที่สุด

จากตารางที่ 20 พบว่า ความพึงพอใจของประชาชนผู้รับบริการที่มีต่อการให้บริการสาธารณะขององค์การบริหารส่วนตำบลแหลมตะลุมพุก อำเภอปากพนัง จังหวัดนครศรีธรรมราช งานด้านพัฒนาชุมชนและสวัสดิการสังคม มีความพึงพอใจอยู่ในระดับมากที่สุด มีค่าคะแนนเฉลี่ยเท่ากับ 4.72 หรือร้อยละ 94.40 สำหรับผลการพิจารณาเป็นรายด้าน ปรากฏว่า ด้านสิ่งอำนวยความสะดวก มีค่าคะแนนเฉลี่ยเท่ากับ 4.77 หรือร้อยละ 95.40 รองลงมาคือ ด้านเจ้าหน้าที่ผู้ให้บริการ มีค่าคะแนนเฉลี่ยเท่ากับ 4.73 หรือร้อยละ 94.60 ด้านขั้นตอนการให้บริการ มีค่าคะแนนเฉลี่ยเท่ากับ 4.70 หรือร้อยละ 94.00 และด้านช่องทางการให้บริการ มีค่าคะแนนเฉลี่ยเท่ากับ 4.68 หรือร้อยละ 93.60

ตารางที่ 21 ความพึงพอใจในการบริการด้านขั้นตอนการให้บริการของงานด้านพัฒนาชุมชน
และสวัสดิการสังคม

ความพึงพอใจในการให้บริการ ด้านขั้นตอนการให้บริการ	\bar{x}	S.D	ร้อยละ	ระดับความพึงพอใจ
1. ความชัดเจนในการสื่อสารถึงขั้นตอน ในการให้บริการ	4.68	0.56	93.60	มากที่สุด
2. ความถูกต้องของขั้นตอนการให้บริการ ที่กำหนด	4.73	0.52	94.60	มากที่สุด
3. ความรวดเร็วในแต่ละขั้นตอนของการให้บริการ	4.71	0.55	94.20	มากที่สุด
4. การจัดลำดับก่อนหลังของผู้มารับบริการ	4.66	0.63	93.20	มากที่สุด
เฉลี่ย	4.70	0.57	94.00	มากที่สุด

จากตารางที่ 21 พบว่า ความพึงพอใจในการให้บริการขององค์การบริหารส่วนตำบลแหลมตะลุมพุก อำเภอปากพนัง จังหวัดนครศรีธรรมราช ด้านขั้นตอนการให้บริการ งานด้านพัฒนาชุมชนและสวัสดิการสังคม แต่ละข้อผลการวิเคราะห์ข้อมูลความพึงพอใจของประชาชนผู้รับบริการแตกต่างกัน โดยมีความพึงพอใจความถูกต้องของขั้นตอนการให้บริการที่กำหนด มีค่าคะแนนเฉลี่ยเท่ากับ 4.73 หรือร้อยละ 94.60 รองลงมาคือ ความรวดเร็วในแต่ละขั้นตอนของการให้บริการ มีค่าคะแนนเฉลี่ยเท่ากับ 4.71 หรือร้อยละ 94.20

ตารางที่ 22 ความพึงพอใจในการบริการด้านช่องทางการให้บริการของงานด้านพัฒนาชุมชน
และสวัสดิการสังคม

ความพึงพอใจในการให้บริการ ด้านช่องทางการให้บริการ	\bar{x}	S.D	ร้อยละ	ระดับความพึงพอใจ
1. มีช่องทางการให้บริการที่หลากหลาย และเพียงพอ	4.64	0.48	92.80	มากที่สุด
2. แต่ละช่องทางการให้บริการไม่ยุ่งยาก ไม่ซับซ้อน และมีความชัดเจน	4.68	0.47	93.60	มากที่สุด
3. แต่ละช่องทางการให้บริการตรงตามความ ต้องการของผู้ใช้บริการ	4.71	0.46	94.20	มากที่สุด
เฉลี่ย	4.68	0.47	93.60	มากที่สุด

จากตารางที่ 22 พบว่า ความพึงพอใจในการให้บริการขององค์การบริหารส่วนตำบลแหลมตะลุมพุก อำเภอปากพนัง จังหวัดนครศรีธรรมราช ด้านช่องทางการให้บริการ งานด้านพัฒนาชุมชนและสวัสดิการสังคม แต่ละข้อผลการวิเคราะห์ข้อมูลความพึงพอใจของประชาชนผู้รับบริการแตกต่างกัน โดยมีความพึงพอใจที่แต่ละช่องทางการให้บริการตรงตามความต้องการของผู้ใช้บริการ มีค่าคะแนนเฉลี่ยเท่ากับ 4.71 หรือร้อยละ 94.20 รองลงมาคือ แต่ละช่องทางการให้บริการไม่ยุ่งยาก ไม่ซับซ้อน และมีความชัดเจน มีค่าคะแนนเฉลี่ยเท่ากับ 4.68 หรือร้อยละ 93.60

ตารางที่ 23 ความพึงพอใจในการบริการด้านเจ้าหน้าที่ผู้ให้บริการของงานด้านพัฒนาชุมชนและสวัสดิการสังคม

ความพึงพอใจในการให้บริการ ด้านเจ้าหน้าที่ผู้ให้บริการ	\bar{x}	S.D	ร้อยละ	ระดับความพึงพอใจ
1. ความรู้ความเข้าใจของเจ้าหน้าที่ในการให้บริการ	4.78	0.45	95.60	มากที่สุด
2. เจ้าหน้าที่ยิ้มแย้มแจ่มใสพร้อมให้บริการ	4.74	0.47	94.80	มากที่สุด
3. ความถูกต้องในการให้บริการของเจ้าหน้าที่	4.68	0.50	93.60	มากที่สุด
4. ความรวดเร็วในการให้บริการของเจ้าหน้าที่	4.71	0.50	94.20	มากที่สุด
เฉลี่ย	4.73	0.48	94.60	มากที่สุด

จากตารางที่ 23 พบว่า ความพึงพอใจในการให้บริการขององค์การบริหารส่วนตำบลแหลมตะลุมพุก อำเภอปากพนัง จังหวัดนครศรีธรรมราช ด้านเจ้าหน้าที่ผู้ให้บริการ งานด้านพัฒนาชุมชนและสวัสดิการสังคม แต่ละข้อผลการวิเคราะห์ข้อมูลความพึงพอใจของประชาชนผู้รับบริการแตกต่างกัน โดยมีความพึงพอใจ ความรู้ความเข้าใจของเจ้าหน้าที่ในการให้บริการ มีค่าคะแนนเฉลี่ยเท่ากับ 4.78 หรือร้อยละ 95.60 รองลงมา คือ เจ้าหน้าที่ยิ้มแย้มแจ่มใสพร้อมให้บริการ มีค่าคะแนนเฉลี่ยเท่ากับ 4.74 หรือร้อยละ 94.80

ตารางที่ 24 ความพึงพอใจในการบริการด้านสิ่งอำนวยความสะดวกของงานด้านพัฒนาชุมชน
และสวัสดิการสังคม

ความพึงพอใจในการให้บริการ ด้านสิ่งอำนวยความสะดวก	\bar{x}	S.D	ร้อยละ	ระดับความพึงพอใจ
1. ความพร้อมของสถานที่ในการให้บริการ	4.78	0.47	95.60	มากที่สุด
2. ความพร้อมของวัสดุอุปกรณ์ต่อการให้บริการ	4.80	0.48	96.00	มากที่สุด
3. ความสะอาด ความเป็นระเบียบของสถานที่ และวัสดุอุปกรณ์ในการให้บริการ	4.74	0.51	94.80	มากที่สุด
เฉลี่ย	4.77	0.49	95.40	มากที่สุด

จากตารางที่ 24 พบว่า ความพึงพอใจในการให้บริการขององค์การบริหารส่วนตำบลแหลมตะลุมพุก อำเภอปากพนัง จังหวัดนครศรีธรรมราช ด้านสิ่งอำนวยความสะดวก งานด้านพัฒนาชุมชนและสวัสดิการสังคม แต่ละข้อผลการวิเคราะห์ข้อมูลความพึงพอใจของประชาชนผู้รับบริการแตกต่างกัน โดยมีความพึงพอใจ ความพร้อมของวัสดุอุปกรณ์ต่อการให้บริการ มีค่าคะแนนเฉลี่ยเท่ากับ 4.80 หรือร้อยละ 96.00 รองลงมาคือ ความพร้อมของสถานที่ในการให้บริการ มีค่าคะแนนเฉลี่ยเท่ากับ 4.78 หรือร้อยละ 95.60

5. งานด้านสาธารณสุข

ตารางที่ 25 ความพึงพอใจในการบริการงานด้านสาธารณสุข

ความพึงพอใจในการให้บริการ	\bar{x}	S.D	ร้อยละ	ระดับความพึงพอใจ
ด้านขั้นตอนการให้บริการ	4.63	0.49	92.60	มากที่สุด
ด้านช่องทางการให้บริการ	4.60	0.49	92.00	มากที่สุด
ด้านเจ้าหน้าที่ผู้ให้บริการ	4.70	0.58	94.00	มากที่สุด
ด้านสิ่งอำนวยความสะดวก	4.67	0.47	93.40	มากที่สุด
เฉลี่ย	4.65	0.51	93.00	มากที่สุด

จากตารางที่ 25 พบว่า ความพึงพอใจของประชาชนผู้รับบริการที่มีต่อการให้บริการสาธารณสุขขององค์การบริหารส่วนตำบลแหลมตะลุมพุก อำเภอปากพนัง จังหวัดนครศรีธรรมราช งานด้านสาธารณสุขมีความพึงพอใจอยู่ในระดับมากที่สุด มีค่าคะแนนเฉลี่ยเท่ากับ 4.65 หรือร้อยละ 93.00 สำหรับผลการพิจารณาเป็นรายด้าน ปรากฏว่า ด้านเจ้าหน้าที่ผู้ให้บริการ มีค่าคะแนนเฉลี่ยเท่ากับ 4.70 หรือร้อยละ 94.00 รองลงมาคือ ด้านสิ่งอำนวยความสะดวก มีค่าคะแนนเฉลี่ยเท่ากับ 4.67 หรือร้อยละ 93.40 ด้านขั้นตอนการให้บริการ มีค่าคะแนนเฉลี่ยเท่ากับ 4.63 หรือร้อยละ 92.60 และด้านช่องทางการให้บริการ มีค่าคะแนนเฉลี่ยเท่ากับ 4.60 หรือร้อยละ 92.00

ตารางที่ 26 ความพึงพอใจในการบริการด้านขั้นตอนการให้บริการของงานด้านสาธารณสุข

ความพึงพอใจในการให้บริการ ด้านขั้นตอนการให้บริการ	\bar{x}	S.D	ร้อยละ	ระดับความพึงพอใจ
1. ความชัดเจนในการสื่อสารถึงขั้นตอน ในการให้บริการ	4.65	0.48	93.00	มากที่สุด
2. ความถูกต้องของขั้นตอนการให้บริการ ที่กำหนด	4.61	0.49	92.20	มากที่สุด
3. ความรวดเร็วในแต่ละขั้นตอนของการให้บริการ	4.57	0.50	91.40	มากที่สุด
4. การจัดลำดับก่อนหลังของผู้มารับบริการ	4.69	0.47	93.80	มากที่สุด
เฉลี่ย	4.63	0.49	92.60	มากที่สุด

จากตารางที่ 26 พบว่า ความพึงพอใจในการให้บริการขององค์การบริหารส่วนตำบลแหลมตะลุมพุก อำเภอปากพนัง จังหวัดนครศรีธรรมราช ด้านขั้นตอนการให้บริการ งานด้านสาธารณสุข แต่ละข้อผลการวิเคราะห์ข้อมูลความพึงพอใจของประชาชนผู้รับบริการแตกต่างกัน โดยมีความพึงพอใจที่มีการจัดลำดับก่อนหลังของผู้มารับบริการ มีค่าคะแนนเฉลี่ยเท่ากับ 4.69 หรือร้อยละ 93.80 รองลงมาคือ ความชัดเจนในการสื่อสารถึงขั้นตอนในการให้บริการ มีค่าคะแนนเฉลี่ยเท่ากับ 4.65 หรือร้อยละ 93.00

ตารางที่ 27 ความพึงพอใจในการบริการด้านช่องทางการให้บริการของงานด้านสาธารณสุข

ความพึงพอใจในการให้บริการ ด้านช่องทางการให้บริการ	\bar{x}	S.D	ร้อยละ	ระดับความพึงพอใจ
1. มีช่องทางการให้บริการที่หลากหลาย และเพียงพอ	4.53	0.50	90.60	มากที่สุด
2. แต่ละช่องทางการให้บริการไม่ยุ่งยาก ไม่ซับซ้อน และมีความชัดเจน	4.71	0.46	94.20	มากที่สุด
3. แต่ละช่องทางการให้บริการตรงตามความ ต้องการของผู้ใช้บริการ	4.57	0.50	91.40	มากที่สุด
เฉลี่ย	4.60	0.49	92.00	มากที่สุด

จากตารางที่ 27 พบว่า ความพึงพอใจในการให้บริการขององค์การบริหารส่วนตำบลแหลมตะลุมพุก อำเภอปากพนัง จังหวัดนครศรีธรรมราช ด้านช่องทางการให้บริการ งานด้านสาธารณสุข แต่ละข้อผลการวิเคราะห์ข้อมูลความพึงพอใจของประชาชนผู้รับบริการแตกต่างกัน โดยมีความพึงพอใจที่แต่ละช่องทางการให้บริการไม่ยุ่งยาก ไม่ซับซ้อน และมีความชัดเจน มีค่าคะแนนเฉลี่ยเท่ากับ 4.71 หรือร้อยละ 94.20 รองลงมาคือ แต่ละช่องทางการให้บริการตรงตามความต้องการของผู้ใช้บริการ มีค่าคะแนนเฉลี่ยเท่ากับ 4.57 หรือร้อยละ 91.40

ตารางที่ 28 ความพึงพอใจในการบริการด้านเจ้าหน้าที่ผู้ให้บริการของงานด้านสาธารณสุข

ความพึงพอใจในการให้บริการ ด้านเจ้าหน้าที่ผู้ให้บริการ	\bar{x}	S.D	ร้อยละ	ระดับความพึงพอใจ
1. ความรู้ความเข้าใจของเจ้าหน้าที่ในการให้บริการ	4.63	0.64	92.60	มากที่สุด
2. เจ้าหน้าที่ยิ้มแย้มแจ่มใสพร้อมให้บริการ	4.76	0.52	95.20	มากที่สุด
3. ความถูกต้องในการให้บริการของเจ้าหน้าที่	4.73	0.53	94.60	มากที่สุด
4. ความรวดเร็วในการให้บริการของเจ้าหน้าที่	4.69	0.62	93.80	มากที่สุด
เฉลี่ย	4.70	0.58	94.00	มากที่สุด

จากตารางที่ 28 พบว่า ความพึงพอใจในการให้บริการขององค์การบริหารส่วนตำบลแหลมตะลุมพุก อำเภอปากพนัง จังหวัดนครศรีธรรมราช ด้านเจ้าหน้าที่ผู้ให้บริการ งานด้านสาธารณสุข แต่ละข้อผลการวิเคราะห์ข้อมูลความพึงพอใจของประชาชนผู้รับบริการแตกต่างกัน โดยมีความพึงพอใจที่เจ้าหน้าที่ยิ้มแย้มแจ่มใสพร้อมให้บริการ มีค่าคะแนนเฉลี่ยเท่ากับ 4.76 หรือร้อยละ 95.20 รองลงมาคือ ความถูกต้องในการให้บริการของเจ้าหน้าที่ มีค่าคะแนนเฉลี่ยเท่ากับ 4.73 หรือร้อยละ 94.60

ตารางที่ 29 ความพึงพอใจในการบริการด้านสิ่งอำนวยความสะดวกของงานด้านสาธารณสุข

ความพึงพอใจในการให้บริการ ด้านสิ่งอำนวยความสะดวก	\bar{x}	S.D	ร้อยละ	ระดับความพึงพอใจ
1. ความพร้อมของสถานที่ในการให้บริการ	4.69	0.47	93.80	มากที่สุด
2. ความพร้อมของวัสดุอุปกรณ์ต่อการให้บริการ	4.65	0.48	93.00	มากที่สุด
3. ความสะอาด ความเป็นระเบียบของสถานที่ และวัสดุอุปกรณ์ในการให้บริการ	4.67	0.47	93.40	มากที่สุด
เฉลี่ย	4.67	0.47	93.40	มากที่สุด

จากตารางที่ 29 พบว่า ความพึงพอใจในการให้บริการขององค์การบริหารส่วนตำบลแหลมตะลุมพุก อำเภอปากพนัง จังหวัดนครศรีธรรมราช ด้านสิ่งอำนวยความสะดวก งานด้านสาธารณสุข แต่ละข้อผลการวิเคราะห์ข้อมูลความพึงพอใจของประชาชนผู้รับบริการแตกต่างกัน โดยมีความพึงพอใจความพร้อมของสถานที่ในการให้บริการ มีค่าคะแนนเฉลี่ยเท่ากับ 4.69 หรือร้อยละ 93.80 รองลงมาคือ ความสะอาดความเป็นระเบียบของสถานที่และวัสดุอุปกรณ์ในการให้บริการ มีค่าคะแนนเฉลี่ยเท่ากับ 4.67 หรือร้อยละ 93.40

บทที่ 5
สรุป และข้อเสนอแนะ

5.1 สรุปผลการประเมิน

ตารางที่ 30 ระดับความพึงพอใจของผู้รับบริการในประเด็นด้านขั้นตอนการให้บริการ ด้านช่องทาง
การให้บริการ ด้านเจ้าหน้าที่ผู้ให้บริการ และด้านสิ่งอำนวยความสะดวก

รายการ	ค่าเฉลี่ย	S.D	ร้อยละ	ระดับ
งานด้านการรักษาความสะอาดในที่สาธารณะ	4.70	0.61	94.00	มากที่สุด
1. ด้านขั้นตอนการให้บริการ	4.65	0.63	93.00	มากที่สุด
2. ด้านช่องทางการให้บริการ	4.69	0.68	93.80	มากที่สุด
3. ด้านเจ้าหน้าที่ผู้ให้บริการ	4.71	0.59	94.20	มากที่สุด
4. ด้านสิ่งอำนวยความสะดวก	4.75	0.53	95.00	มากที่สุด
งานด้านเทคนิค หรือป้องกันบรรเทาสาธารณภัย	4.62	0.50	92.40	มากที่สุด
1. ด้านขั้นตอนการให้บริการ	4.67	0.51	93.40	มากที่สุด
2. ด้านช่องทางการให้บริการ	4.58	0.50	91.60	มากที่สุด
3. ด้านเจ้าหน้าที่ผู้ให้บริการ	4.60	0.51	92.00	มากที่สุด
4. ด้านสิ่งอำนวยความสะดวก	4.62	0.49	92.40	มากที่สุด
งานด้านรายได้หรือภาษี	4.60	0.52	92.00	มากที่สุด
1. ด้านขั้นตอนการให้บริการ	4.59	0.50	91.80	มากที่สุด
2. ด้านช่องทางการให้บริการ	4.55	0.55	91.00	มากที่สุด
3. ด้านเจ้าหน้าที่ผู้ให้บริการ	4.61	0.53	92.20	มากที่สุด
4. ด้านสิ่งอำนวยความสะดวก	4.66	0.48	93.20	มากที่สุด
งานด้านพัฒนาชุมชนและสวัสดิการสังคม	4.72	0.50	94.40	มากที่สุด
1. ด้านขั้นตอนการให้บริการ	4.70	0.57	94.00	มากที่สุด
2. ด้านช่องทางการให้บริการ	4.68	0.47	93.60	มากที่สุด
3. ด้านเจ้าหน้าที่ผู้ให้บริการ	4.73	0.48	94.60	มากที่สุด
4. ด้านสิ่งอำนวยความสะดวก	4.77	0.49	95.40	มากที่สุด
งานด้านสาธารณสุข	4.65	0.51	93.00	มากที่สุด
1. ด้านขั้นตอนการให้บริการ	4.63	0.49	92.60	มากที่สุด
2. ด้านช่องทางการให้บริการ	4.60	0.49	92.00	มากที่สุด
3. ด้านเจ้าหน้าที่ผู้ให้บริการ	4.70	0.58	94.00	มากที่สุด

4. ด้านสิ่งอำนวยความสะดวก	4.67	0.47	93.40	มากที่สุด
เฉลี่ย	4.66	0.53	93.20	มากที่สุด

จากตารางที่ 30 ความพึงพอใจของผู้รับบริการที่มีต่อการให้บริการงานบริการสาธารณะขององค์การบริหารส่วนตำบลแหลมตะลุมพุก อำเภอปากพนัง จังหวัดนครศรีธรรมราช แยกตามงานต่างๆ ความพึงพอใจอยู่ในระดับมากที่สุด มีค่าคะแนนเฉลี่ยเท่ากับ 4.66 หรือร้อยละ 93.20 โดยงานด้านพัฒนาชุมชนและสวัสดิการสังคม มีค่าคะแนนเฉลี่ยเท่ากับ 4.72 หรือร้อยละ 94.40 รองลงมาคือ งานด้านการรักษาความสะอาดในที่สาธารณะ มีค่าคะแนนเฉลี่ยเท่ากับ 4.70 หรือร้อยละ 94.00 งานด้านสาธารณสุข มีค่าคะแนนเฉลี่ยเท่ากับ 4.65 หรือร้อยละ 93.00 งานด้านเทศกิจ หรือป้องกันบรรเทาสาธารณภัย มีค่าคะแนนเฉลี่ยเท่ากับ 4.62 หรือร้อยละ 92.40 และงานด้านรายได้หรือภาษี มีค่าคะแนนเฉลี่ยเท่ากับ 4.60 หรือร้อยละ 92.00

5.2 ข้อเสนอแนะ

1. ด้านขั้นตอนการให้บริการ

ผู้รับบริการมีความพึงพอใจอยู่ในระดับมากที่สุด มีค่าคะแนนเฉลี่ยเท่ากับ 4.65 หรือร้อยละ 93.00 (ตารางที่ 3) หากพิจารณาตามประเภทของงาน พบว่า ผู้รับบริการมีความพึงพอใจต่องานด้านพัฒนาชุมชนและสวัสดิการสังคม มากที่สุด มีค่าคะแนนเฉลี่ยเท่ากับ 4.70 หรือร้อยละ 94.00 รองลงมาเป็นงานด้านเทศกิจหรือป้องกันบรรเทาสาธารณภัย มีค่าคะแนนเฉลี่ยเท่ากับ 4.67 หรือร้อยละ 93.40 (ตารางที่ 30) จะเห็นได้ว่าผู้รับบริการมีความพึงพอใจในภาพรวมอยู่ในระดับมากที่สุด แสดงว่า องค์การบริหารส่วนตำบลแหลมตะลุมพุกมีขั้นตอนในการให้บริการที่มีความชัดเจน มีความสะดวกรวดเร็ว มีการจัดลำดับก่อนหลังของผู้มารับบริการ ก่อให้เกิดความพึงพอใจแก่ผู้มารับบริการ หรือกล่าวอีกนัยหนึ่งก็คือ กระบวนการบริการมีประสิทธิภาพในการจัดการระบบการบริการ ที่ส่งผลให้การปฏิบัติงานมีความคล่องตัวและตอบสนองความต้องการของผู้รับบริการ ได้อย่างถูกต้อง รวดเร็ว และมีคุณภาพ

อย่างไรก็ตาม ควรพิจารณาปรับปรุงขั้นตอนการให้บริการในงานต่างๆ เป็นประจำทุกปีเพื่อให้ประชาชนได้ใช้บริการในงานต่างๆ ได้อย่างสะดวกและรวดเร็วมากขึ้น โดยการใช้เทคโนโลยีดิจิทัลเข้ามาบริหารจัดการในงานบริการประชาชนให้มากขึ้น ทั้งนี้เพื่อให้เกิดความชัดเจนในการสื่อสาร มีความถูกต้อง และมีความรวดเร็วในการให้บริการของแต่ละขั้นตอน รวมทั้งผู้รับบริการสามารถตรวจลำดับการเข้ารับบริการและช่วงเวลาที่จะรับบริการได้อย่างชัดเจน

2. ด้านช่องทางการให้บริการ

ผู้รับบริการมีความพึงพอใจอยู่ในระดับมากที่สุด มีค่าคะแนนเฉลี่ยเท่ากับ 4.62 หรือร้อยละ 92.40 (ตารางที่ 3) หากพิจารณาตามประเภทของงาน พบว่า ผู้รับบริการมีความพึงพอใจต่องานด้านการรักษาความสะอาดในที่สาธารณะ มากที่สุด มีค่าคะแนนเฉลี่ยเท่ากับ 4.69 หรือร้อยละ 93.80 รองลงมาเป็นงานด้านพัฒนาชุมชนและสวัสดิการสังคม มีค่าคะแนนเฉลี่ยเท่ากับ 4.68 หรือร้อยละ 93.60 (ตารางที่ 30)

จะเห็นได้ว่า ผู้รับบริการมีความพึงพอใจในภาพรวมอยู่ในระดับมากที่สุด แสดงว่า องค์การบริหารส่วนตำบล แหลมตะลุงพุก มีช่องทางการให้บริการที่หลากหลาย ไม่ยุ่งยาก ไม่ซับซ้อน มีความชัดเจน และตรงตามความต้องการของผู้ใช้บริการ ทำให้เกิดความสะดวกรวดเร็วในการให้บริการ กล่าวคือ การให้บริการประชาชน ในงานบางงานมีการให้บริการนอกสถานที่ตั้งของสำนักงาน นอกจากนี้ การติดต่อสื่อสารระหว่างผู้ให้บริการ กับผู้รับบริการมีการเปิดช่องทางอินเทอร์เน็ต โดยให้ผู้รับบริการแจ้งเรื่องต่างๆ ผ่าน website ของหน่วยงาน ได้อย่างสะดวก ประหยัด และรวดเร็ว เพื่อเปิดโอกาสให้ประชาชนได้เสนอปัญหา/การพัฒนาพื้นที่ต่างๆ

อย่างไรก็ตาม ควรพัฒนานวัตกรรมบริการ เพื่อให้ประชาชนมีช่องทางใหม่ๆ เช่น Website Email Facebook Line เป็นต้น หรืออาจจะนำเทคโนโลยีดิจิทัล มาพัฒนาแอปพลิเคชันต่างๆ เช่น แอปพลิเคชัน ด้านความปลอดภัย (แจ้งเหตุด่วน เหตุร้าย) แอปพลิเคชันด้านสาธารณสุข (เพื่อให้บริการสาธารณสุข แก่ประชาชน) เป็นต้น เพื่อเพิ่มประสิทธิภาพ ประสิทธิผลของการให้บริการงานต่างๆ ผ่านแพลตฟอร์ม (platform) ต่างๆ ดังกล่าว รวมทั้งจะลดลดจำนวนผู้เข้ามาติดต่อรับบริการที่สำนักงานฯ โดยตรง ซึ่งจะทำให้ เจ้าหน้าที่ปลอดภัยจากการติดเชื้อ COVID 19 อย่างไรก็ตาม การให้บริการในช่องทางเดิม ก็จะต้องให้บริการ ควบคู่กันไป เพื่อรองรับการให้บริการประชาชนทุกช่วงอายุ

3. ด้านเจ้าหน้าที่ผู้ให้บริการ

ผู้รับบริการมีความพึงพอใจอยู่ในระดับมากที่สุด มีค่าคะแนนเฉลี่ยเท่ากับ 4.67 หรือร้อยละ 93.40 (ตารางที่ 3) หากพิจารณาตามประเภทของงาน พบว่า ผู้รับบริการมีความพึงพอใจต่องานด้านพัฒนาชุมชน และสวัสดิการสังคม มากที่สุด มีค่าคะแนนเฉลี่ยเท่ากับ 4.73 หรือร้อยละ 94.60 รองลงมาเป็นงาน ด้านการรักษาความสะอาดในที่สาธารณะ มีค่าคะแนนเฉลี่ยเท่ากับ 4.71 หรือร้อยละ 94.20 (ตารางที่ 30) จะเห็นได้ว่า ผู้รับบริการมีความพึงพอใจในภาพรวมอยู่ในระดับมากที่สุด แสดงว่า องค์การบริหารส่วนตำบล แหลมตะลุงพุก มีเจ้าหน้าที่ที่มีความรู้ความเข้าใจในการให้บริการ มีใบหน้าที่ยิ้มแย้มแจ่มใส เป็นกันเอง ทำงานเป็นระบบระเบียบ และถูกต้องตามขั้นตอน ทำให้เกิดความสะดวกรวดเร็วในการให้บริการ สอดคล้องกับ แนวคิดของคุณภาพการให้บริการที่เกี่ยวกับการมีหัวใจบริการของเจ้าหน้าที่ผู้ให้บริการ โดยผู้ให้บริการจะต้อง มีบุคลิกภาพเกี่ยวกับ (1) การยิ้มแย้มแจ่มใส (2) ปฏิสัมพันธ์กับผู้รับบริการด้วยความรวดเร็วและเต็มใจ (3) มีการสื่อสารที่ดี และ (4) มีการเอาใจเขามาใส่ใจเรา นี้ก็ถึงความรู้สึกของผู้มาติดต่อขอรับบริการ

อย่างไรก็ตาม ควรพัฒนาบุคลากรอย่างต่อเนื่อง เพื่อให้บุคลากรมีความรู้ ความเข้าใจตามภาระหน้าที่ ของตนเอง และเพื่อให้มีองค์ความรู้ใหม่ๆ ที่มีการเปลี่ยนแปลงอย่างรวดเร็ว โดยเฉพาะด้านเทคโนโลยีดิจิทัล ซึ่งเจ้าหน้าที่ผู้ให้บริการจะต้องเรียนรู้ เพื่อนำมาใช้ในการให้บริการประชาชนได้อย่างสะดวก รวดเร็ว และมีความถูกต้อง อย่างไรก็ตาม นอกจากการเรียนรู้เทคโนโลยีดิจิทัลแล้ว เจ้าหน้าที่ผู้ให้บริการจะต้อง ตระหนัก/ปลูกฝังจิตบริการในการปฏิบัติหน้าที่อยู่เสมอ

4. ด้านสิ่งอำนวยความสะดวก

ผู้รับบริการมีความพึงพอใจอยู่ในระดับมากที่สุด มีค่าคะแนนเฉลี่ยเท่ากับ 4.69 หรือร้อยละ 93.80 (ตารางที่ 3) หากพิจารณาตามประเภทของงาน พบว่า ผู้รับบริการมีความพึงพอใจต่องานด้านพัฒนาชุมชน และสวัสดิการสังคม มากที่สุด มีค่าคะแนนเฉลี่ยเท่ากับ 4.77 หรือร้อยละ 95.40 รองลงมาเป็นงาน

ด้านการรักษาความสะอาดในที่สาธารณะ มีค่าคะแนนเฉลี่ยเท่ากับ 4.75 หรือร้อยละ 95.00 (ตารางที่ 30) จะเห็นได้ว่า ผู้รับบริการมีความพึงพอใจในภาพรวมอยู่ในระดับมากที่สุด แสดงว่า องค์การบริหารส่วนตำบลแหลมตะลุมพุก มีสถานที่ที่สะดวกสบายในการให้บริการ ในตัวอาคารมีการแบ่งพื้นที่เป็นสัดส่วน มีความเป็นระเบียบเรียบร้อย มีอุปกรณ์ที่ทันสมัย และเพียงพอต่อการใช้งาน ส่งผลให้ผู้มารับบริการเกิดความพึงพอใจ ซึ่งสอดคล้องกับแนวคิดเกี่ยวกับคุณภาพการให้บริการ ที่กล่าวถึงองค์ประกอบที่สำคัญของการมีหัวใจบริการจะต้องมีการจัดบรรยากาศ สถานที่ทำงานให้สะอาด เรียบร้อย บรรยากาศร่มเย็น มีสถานที่พักผ่อนหรือที่พักรอ การตกแต่งภายในและภูมิทัศน์ที่สวยงาม จัดแบ่งพื้นที่เป็นสัดส่วน รวมทั้งจัดสถานที่จอดรถ เจ้าหน้าที่ประชาสัมพันธ์และที่นั่งรอรับบริการไว้รองรับผู้เข้ามาใช้บริการ

อย่างไรก็ตาม ควรพัฒนารูปแบบการให้บริการประชาชนเพื่อเพิ่มความสะดวกในการให้บริการในงานบริการต่างๆ โดยการลดการเดินทางของประชาชนที่จะเข้ามาติดต่อที่สำนักงาน เพื่อจะทำให้ไม่เกิดความแออัดในสำนักงานฯ นอกจากนี้ พื้นที่สำนักงานฯ ทั้งภายในและภายนอกอาคารมีอยู่อย่างจำกัด จึงควรออกแบบพื้นที่ให้สามารถปรับเปลี่ยนการใช้สอยได้หลายอย่าง เพื่ออำนวยความสะดวกแก่ผู้รับบริการมากยิ่งขึ้น

บรรณานุกรม

- กาพนก ช่วยชู. (2557). “การประเมินความพึงพอใจของประชาชนที่มีต่อการให้บริการขององค์กรปกครองส่วนท้องถิ่น”. **ว.สารอาศรมวัฒนธรรมวลัยลักษณ์**. 14 : 111-124.
- ซัชวาลย์ ทัดศิวัช. (2552). “คุณภาพการให้บริการภาครัฐ : ความหมาย การวัด และการประยุกต์ในระบบบริหารภาครัฐไทย”. **ว.รัฐประศาสนศาสตร์ สถาบันบัณฑิตพัฒนบริหารศาสตร์**. 7 : 105-146.
- นันทะ บุตรน้อย สุธีรา ทิพย์วิวัฒน์พจนา และกาญจนา คุมา. (2563). ผลกระทบของการปรับเปลี่ยนสู่การเป็นองค์กรดิจิทัลต่อการพัฒนาการบริการสาธารณะขององค์กรปกครองส่วนท้องถิ่น. **ว.การบริหารท้องถิ่น**. 13(14) : 347 – 362.
- บุญชม ศรีสะอาด. (2553). **การวิจัยเบื้องต้น**. พิมพ์ครั้งที่ 8. กรุงเทพฯ : สุวีริยาสาส์น.
- ปณณวัชร พัชราวาลย์. (2558). **ความพึงพอใจต่อคุณภาพการบริการ และการรับรู้ภาพลักษณ์ธนาคารเฉพาะกิจที่ส่งผลต่อความภักดีในการใช้บริการของประชาชนในเขตกรุงเทพมหานคร. บริหารธุรกิจมหาบัณฑิต : มหาวิทยาลัยกรุงเทพ.**
- ปิยะ กล้าประเสริฐ. (2559). “การประเมินประสิทธิภาพการให้บริการสาธารณะขององค์กรปกครองส่วนท้องถิ่น จังหวัดปทุมธานี”. **ว. วิจัยและพัฒนา วไลยอลงกรณ์ในพระบรมราชูปถัมภ์**. 11(2) : 215-227.
- มริษา ไกรฐ. (2553). **ความพึงพอใจของผู้โดยสารรถตู้โดยสารปรับอากาศประจำเส้นทางกรณีศึกษา : สายกรุงเทพฯ – เพชรบุรี (หมายเลขเส้นทาง 73). บริหารธุรกิจมหาบัณฑิต มหาวิทยาลัยกรุงเทพ.**
- มหาวิทยาลัยมหาสารคาม. (ม.ป.ป.). **บทเรียนวิชาจิตวิทยาการบริการ. ศูนย์พัฒนาทรัพยากรการศึกษา มหาวิทยาลัยมหาสารคาม. www.elearning.msu.ac.th/opencourse/1010311/unit09.html**
- มาลี พูนผลแสนชัย. (2557). **ความพึงพอใจในการดำเนินงานสวัสดิการสังคมด้านเบี้ยยังชีพผู้สูงอายุกรณีศึกษา องค์การบริหารส่วนตำบลผาช้างน้อย อำเภอปง จังหวัดพะเยา. รัฐประศาสนศาสตร์มหาบัณฑิต : มหาวิทยาลัยพะเยา.**
- รัฐกิจ หิมะคุณ. (2557). การบริหารจัดการกิจการสาธารณะขององค์การบริหารส่วนตำบล (อบต.). **ว.สังคมศาสตร์ มหาวิทยาลัยศรีนครินทรวิโรฒ**. 17 : 151-164.
- วินัย วงศ์อาสา และภัชราภรณ์ ไชยรัตน์. (2559). ความพึงพอใจของประชาชนต่อการจัดบริการสาธารณะขององค์การบริหารส่วนตำบลนาพู่ อำเภอแพะญะ จังหวัดอุดรธานี. **ว.การบริหารท้องถิ่น**. 9 : 83-99.
- สุธรรม ขนบศักดิ์. (2562). “ความพึงพอใจของประชาชนที่มีต่อการให้บริการงานบริการสาธารณะขององค์กรปกครองส่วนท้องถิ่น ประจำปีงบประมาณ พ.ศ.2560”. **ว.อินทนิลทักษิณสาร มหาวิทยาลัยทักษิณ**. 14(2) : 153-173.

บรรณานุกรม (ต่อ)

- สุพัฒน์ดา ภาราม. (2557). **ความพึงพอใจของประชาชนจากการชำระภาษีบำรุงท้องที่ขององค์การบริหารส่วนตำบลเทพมงคล อำเภอบางซ่าย จังหวัดพระนครศรีอยุธยา**. รัฐประศาสนศาสตร์มหาบัณฑิต : วิทยาลัยบัณฑิตศึกษาด้านการจัดการ มหาวิทยาลัยศรีปทุม.
- อมรรัตน์ บุญภา. (2557). **ความพึงพอใจของประชาชนต่อคุณภาพการให้บริการของเทศบาลตำบลพวา อำเภอกำแพงแสน จังหวัดจันทบุรี**. รัฐประศาสนศาสตร์มหาบัณฑิต : วิทยาลัยการบริหารรัฐกิจ มหาวิทยาลัยบูรพา.
- อรุณี สันติวิณิชย์. (2557). การร่วมกันจัดบริการสาธารณะระดับท้องถิ่นของพลเมือง : กรณีศึกษาการจัดการขยะของชุมชนชลประทาน จังหวัดอุบลราชธานี. *ว.วิชาการ Veridian E-Journal*. 7 : 625-635.
- อัญชลี ดุสิตสุทธิรัตน์ ธรรมรัตน์ ศัลยวุฒิ และสุวิมล นภาพ่องกุล. (2559). **ความพึงพอใจของประชาชนต่อการให้บริการขององค์การบริหารส่วนตำบลบางโปรง อำเภอเมือง จังหวัดสมุทรปราการ**. มหาวิทยาลัยเทคโนโลยีราชมงคล กรุงเทพฯ.
- อำนาจ บุญรัตน์ไมตรี. (2559). แนวคิดการจัดทำบริการสาธารณะของรัฐและองค์กรปกครองส่วนท้องถิ่น. *ว.การเมืองการปกครอง มหาวิทยาลัยมหาสารคาม*. 6 : 25-37.
- ข้อมูลทั่วไปขององค์การบริหารส่วนตำบลแหลมตะลุมพุก. สืบค้นเมื่อวันที่ 5 กันยายน 2564, จาก www.laemtalumphuk.go.th.
- หลักธรรมาภิบาล. สืบค้นเมื่อวันที่ 11 กรกฎาคม 2560. จาก www.sci.ubu.ac.th/document/หลักธรรมาภิบาล.pdf.
- Yamane, Taro. (1973). *Introductory Analysis*. 3rded. Tokyo:Harper International edition.

ภาคผนวก

แบบสอบถามความพึงพอใจในการให้บริการขององค์การบริหารส่วนตำบลแหลมตะลุมพุก
ประจำปีงบประมาณ พ.ศ. 2564
(1 ตุลาคม 2563 – 30 กันยายน 2564)

ตอนที่ 1 ข้อมูลทั่วไปของผู้ตอบแบบสอบถาม

คำชี้แจง โปรดทำเครื่องหมาย ลงใน หน้าข้อความที่ตรงกับสภาพความเป็นจริงเกี่ยวกับตัวท่าน

1. ประเภทของการขอใช้บริการ

- งานด้านการรักษาความสะอาดในที่สาธารณะ
- งานด้านเทคนิค หรือป้องกันบรรเทาสาธารณภัย
- งานด้านรายได้หรือภาษี
- งานด้านพัฒนาชุมชนและสวัสดิการสังคม
- งานด้านสาธารณสุข

2. เพศ

- ชาย
- หญิง

3. อายุ.....ปี

4. สถานภาพ

- โสด
- สมรส
- หม้าย/หย่าร้าง

5. การศึกษาที่สำเร็จสูงสุด

- ประถมศึกษาหรือต่ำกว่า/ไม่ได้เรียน
- มัธยมศึกษาตอนต้น
- มัธยมศึกษาตอนปลาย
- อนุปริญญาหรือเทียบเท่า
- ปริญญาตรี
- สูงกว่าปริญญาตรี

6. อาชีพ

- การเกษตร/ปศุสัตว์/ประมง
- รับจ้างทั่วไป
- รับราชการ/รัฐวิสาหกิจ
- ลูกจ้าง/พนักงานบริษัท
- ค้าขาย/อาชีพอิสระ
- นักเรียน/นักศึกษา
- ว่างงาน
- อื่นๆ (ระบุ).....

7. รายได้เฉลี่ยต่อเดือน (บาท/เดือน)

- ไม่มีรายได้
- 1 - 5,000 บาท
- 5,001 - 10,000 บาท
- 10,001 - 15,000 บาท
- 15,001 - 20,000 บาท
- 20,001 บาทขึ้นไป

8. ปีงบประมาณ พ.ศ. 2564 ท่านมารับบริการที่หน่วยงานนี้บ่อยเพียงใด

1 - 5 ครั้ง/ปี

6 - 10 ครั้ง/ปี

11 - 15 ครั้ง/ปี

มากกว่า 15 ครั้ง/ปี

9. ช่วงเวลาในการขอรับบริการ

ตุลาคม - ธันวาคม 2563

มกราคม - มีนาคม 2564

เมษายน - มิถุนายน 2564

กรกฎาคม - กันยายน 2564

อื่นๆ (ระบุ).....

ตอนที่ 2 ระดับความพึงพอใจในการให้บริการสาธารณะ

คำชี้แจง โปรดทำเครื่องหมาย ✓ ในช่องว่างที่ตรงกับระดับความพึงพอใจของท่าน

ความพึงพอใจในการให้บริการ	ระดับความพึงพอใจ				
	มากที่สุด (5)	มาก (4)	ปานกลาง (3)	น้อย (2)	น้อยที่สุด (1)
ด้านขั้นตอนการให้บริการ					
1. ความชัดเจนในการสื่อสารถึงขั้นตอนในการให้บริการ					
2. ความถูกต้องของขั้นตอนการให้บริการที่กำหนด					
3. ความรวดเร็วในแต่ละขั้นตอนของการให้บริการ					
4. การจัดลำดับก่อนหลังของผู้มารับบริการ					
ด้านช่องทางการให้บริการ					
1. มีช่องทางการให้บริการหลากหลาย และเพียงพอ					
2. แต่ละช่องทางการให้บริการไม่ยุ่งยาก ไม่ซับซ้อน และมีความชัดเจน					
3. แต่ละช่องทางการให้บริการตรงตามความต้องการของผู้ใช้บริการ					
ด้านเจ้าหน้าที่ผู้ให้บริการ					
1. ความเข้าใจของเจ้าหน้าที่ในการให้บริการ					
2. เจ้าหน้าที่ยิ้มแย้มแจ่มใสพร้อมให้บริการ					
3. ความถูกต้องในการให้บริการของเจ้าหน้าที่					
4. ความรวดเร็วในการให้บริการของเจ้าหน้าที่					
ด้านสิ่งอำนวยความสะดวก					
1. ความพร้อมของสถานที่ในการให้บริการ					
2. ความพร้อมของวัสดุอุปกรณ์ต่อการให้บริการ					
3. ความสะอาด ความเป็นระเบียบของสถานที่และวัสดุอุปกรณ์ในการให้บริการ					

ปัญหา/ข้อเสนอแนะ

.....

.....

.....

.....

.....

มหาวิทยาลัยทักษิณ
ขอขอบคุณในความร่วมมือ